

b a t h s

baignoires | ванны





b a t h s

baignaires | ванны

QUICK GUIDE
GUIDE RAPIDE
БЫСТРЫЙ ПОИСК

438

BATHS
BAIGNOIRES
ВАННЫ

HYDROMASSAGE SYSTEMS
SYSTÈMES D'HYDROMASSAGE
СИСТЕМЫ ГИДРОМАССАЖА

444

HYDROMASSAGE SYSTEMS: WATER
SYSTÈMES
D'HYDROMASSAGE :EAU
СИСТЕМЫ ГИДРОМАССАЖА:
ВОДА

446

HYDROMASSAGE SYSTEMS: WATER+AIR
SYSTÈMES
D'HYDROMASSAGE :
EAU+AIR
СИСТЕМЫ
ГИДРОМАССАЖА:
ВОДА + ВОЗДУХ

ACRYLIC
ACRYLIQUE
АКРИЛОВЫЕ

448

ACRYLIC RECTANGULAR
ACRYLIQUE RECTANGULAIRES
АКРИЛОВЫЕ ПРЯМОУГОЛЬНЫЕ

Mid
Flex Center
Emma
Mitta
Nila

STEEL
ACIER
СТАЛЬНЫЕ

502

STEEL BATHS
BAIGNOIRES EN ACIER
СТАЛЬНЫЕ ВАННЫ

Ópera
Vanessa
Fedra
Gala

486

ACRYLIC CORNER
ACRYLIQUE D'ANGLE
АКРИЛОВЫЕ УГЛОВЫЕ

Flex Center
Trevo

498








ACRYLIC CIRCULAR
ACRYLIQUE CIRCULAIRE
АКРИЛОВЫЕ КРУГЛЫЕ

Omega

quick guide



guide rapide | быстрый поиск

rectangular baths | baignoires rectangulaires | прямоугольные ванны

		LENGTH in CM LONGUEUR en CM ДЛИНА в CM								
		Width Largeur Ширина	105	120	130	140	150	160	170	180
GALA steel acier стальные		70 cm	520-521	520-521	520-521	520-521	520-521	520-521	520-521	520-521
FEDRA steel acier стальные						516-517	516-517	516-517	516-517	516-517
MITTA acrylic acrylique акриловые						472-481	472-481	472-481	472-481	472-481
NILA acrylic acrylique акриловые						484-485	484-485	484-485	484-485	484-485
MID acrylic acrylique acrylic		73,7 cm							450-451	
VANESA steel acier стальные		75 cm				512-513	512-513	512-513		
EMMA acrylic acrylique акриловые								460-469	460-469	
MITTA acrylic acrylique акриловые								472-481	472-481	
NILA acrylic acrylique акриловые								484-485	484-485	
ÓPERA steel acier стальные		80 cm (*)								504-509
EMMA acrylic acrylique акриловые									460-469	460-469
MITTA acrylic acrylique акриловые									472-481	472-481
FLEX CENTER acrylic acrylique акриловые			100 cm							454-457

* Image of a 180x80 cm bath. | L'image montre la baignoire de 180 x 80 cm | Изображение ванны 180x80cm

corner baths | baignoires d'angle | прямоугольные ванны

		LENGTH in CM LONGUEUR en CM ДЛИНА в CM		
		Width Largeur Width	135	160
FLEX CENTER acrylic acrylique акриловые		135 cm	454-457	
TREVO acrylic acrylique акриловые			494-497	
OMEGA acrylic acrylique акриловые		160 cm		500-501

HYDROMASSAGE SYSTEMS | SYSTÈMES D'HYDROMASSAGE | ПРЯМОУГОЛЬНЫЕ ВАННЫ

	Emotive Essencial	Emotive Touch	Emotive Touch Dorsal	Emotive Flex Center	Sensitive Touch	Sensitive Flex Center
Flex Center 180x100				<u>65580</u> p. 456		<u>65590</u> p. 457
Flex Center 180x100 with panel avec tablier с экраном				<u>65581</u> <u>65582</u> p. 456		<u>65591</u> <u>65592</u> p. 457
Emma 160x75		<u>64432</u> p. 464	<u>64435</u> p. 464		<u>64438</u> p. 465	
Emma 170x75		<u>64332</u> p. 464	<u>64335</u> p. 464		<u>64338</u> p. 465	
Emma 170x80		<u>64232</u> p. 464	<u>64235</u> p. 464		<u>64238</u> p. 465	
Emma 180x80		<u>64132</u> p. 468	<u>64135</u> p. 468		<u>64138</u> p. 469	
Mita 140x70	<u>62833</u> p. 476	<u>62834</u> p. 478				
Mita 150x70	<u>62933</u> p. 476	<u>63934</u> p. 478				
Mita 160x70	<u>62711</u> p. 476	<u>62712</u> p. 478	<u>62713</u> p. 478		<u>62714</u> p. 480	
Mita 170x70	<u>62611</u> p. 476	<u>62612</u> p. 478	<u>62613</u> p. 478		<u>62614</u> p. 480	
Mita 160x75		<u>62513</u> p. 478	<u>62514</u> p. 478		<u>62515</u> p. 480	
Mita 170x75		<u>62412</u> p. 478	<u>62413</u> p. 478		<u>62414</u> p. 480	
Mita 160x80		<u>62564</u> p. 478	<u>62565</u> p. 478		<u>62566</u> p. 480	
Mita 170x80		<u>62485</u> p. 478	<u>62486</u> p. 478		<u>62487</u> p. 480	
Mita 180x80		<u>62675</u> p. 478	<u>62676</u> p. 478		<u>62677</u> p. 480	

BATHS | BAIGNOIRES | ВАННЫ

HYDROMASSAGE SYSTEMS | SYSTÈMES D'HYDROMASSAGE | ПРЯМОУГОЛЬНЫЕ ВАННЫ

	Emotive Touch	Emotive Touch Dorsal	Emotive Flex Center	Sensitive Touch	Sensitive Flex Center
Flex Center 135x135			<u>65548</u> p. 490		<u>65549</u> p. 491
Flex Center 135x135 with panel avec tablier с экраном			<u>65552</u> p. 490		<u>65553</u> p. 491
Trevo 135x135	<u>61983</u> p. 496	<u>61984</u> p. 496		<u>61985</u> p. 497	
Omega 160	<u>68781</u> p. 501			<u>68783</u> p. 501	

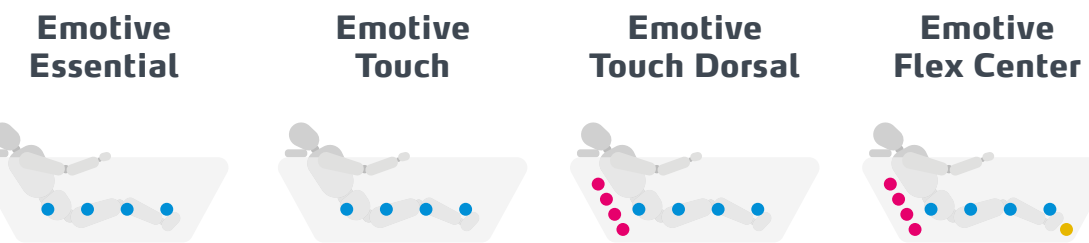
BATHS | BAIGNOIRES | ВАННЫ

BATHS

quick guide

guide rapide | быстрый поиск

Hydromassage water: **EMOTIVE** | Systèmes d'hydromassage eau: EMOTIVE | Системы гидромассажа: **EMOTIVE**



	Emotive Essential	Emotive Touch	Emotive Touch Dorsal	Emotive Flex Center
Push-button Poussoir Кнопка	Pneumatic push-button Poussoir pneumatique Пневматическая кнопка	Electronic push-button Poussoir électronique Электронная кнопка	Electronic push-button Poussoir électronique Электронная кнопка	Electronic push-button Poussoir électronique Электронная кнопка
Side jets Jets latéraux Боковые форсунки	6	6	6	4
Back/lower back jets Jets dorsaux/ lombaires Форсунки для массажа спины/поясницы			4	3
Feet jets Jets plantaires Feet jets				2 - 3
Air massage jets Jets massage air Форсунки для воздушного массажа				
Intensity control Régulateur d'intensité Регулятор интенсивности	■	■	■	■
Water-level sensor Senseur de niveau Датчик уровня воды		■	■	■
Automatic waste valve Vanne de vidage automatique Автоматический слив	■	■	■	■
Headrest Appui-tête Подголовник			1	2
Additional features Équipement supplémentaire Дополнительное оборудование				

Hydromassage water+air: **SENSITIVE** | Hydromassage eau+air: **SENSITIVE** | Гидромассаж вода+воздух: **SENSITIVE**



	Sensitive Touch	Sensitive Flex Center
Push-button Poussoir Электронная кнопка	2 Electronic push-buttons 2 poussoirs électroniques 2 Электронные кнопки	2 Electronic push-buttons 2 poussoirs électroniques 2 Электронные кнопки
Side jets Jets latéraux Боковые форсунки	6	4
Back/lower back jets Jets dorsaux/ lombaires Форсунки для массажа спины/поясницы		3
Feet jets Jets plantaires Форсунки для массажа стоп		2 - 3
Air massage jets Jets massage air Форсунки для воздушного массажа	8	8 - 12
Intensity control Régulateur d'intensité Регулятор интенсивности	■	■
Water-level sensor Senseur de niveau Датчик уровня воды	■	■
Automatic waste valve Vanne de vidage automatique Автоматический слив	■	■
Headrest Appui-tête Подголовник		2
Additional features Équipement supplémentaire Дополнительное оборудование		

water hydromassage
hydromassage à jet d'eau |
Гидромассаж вода

emotive

Emotive provides the feeling of a private spa, thanks to water jets on the sides of the bath. When activating its push-button, a soft hydromassage combining water and pressured air covers your entire body. The adjustable jets provide a pleasant massage for greater comfort, softness, or depth, oxygenating your skin, relaxing your muscles, and improving blood circulation.

Emotive, c'est se plonger dans un spa privé évocateur grâce aux jets d'eau latéraux de la baignoire. Il suffit d'appuyer sur un bouton pour lancer un hydromassage délicat sur l'ensemble du corps, avec de l'eau suroxygénée par de l'air sous pression. Les jets orientables créent un massage agréable totalement réglable qui procure davantage de confort, de douceur et de profondeur en oxygénant la peau, en relaxant les muscles et en améliorant la circulation.

Emotive станет для вас погружением в домашнее непринужденное SPA благодаря струям воды из форсунок на бортах ванны. Одно нажатие на кнопку и начнется легкий гидромассаж всего тела струями кислородной воды, насыщенной воздухом под давлением. Регулируемые форсунки позволяют создать в полной мере приятный режим массажа: комфортный, желаемой интенсивности и насыщенности, наполняя кожу кислородом, снимая мышечное напряжение, улучшая кровоток.



01

EMOTIVE ESSENTIAL

Six adjustable jets within reach for a unique hydromassage due to its good value for money. Six jets réglables à portée de la main pour un hydromassage incomparable pour son rapport qualité-prix.

Шесть форсунок, регулируемых на расстоянии вытянутой руки, создают уникальный гидромассаж при оптимальном сочетании «цена – качество».




03

EMOTIVE TOUCH

State-of-the-art technology for enhanced relaxation, thanks to an electronic push-button and water level sensor. Une technologie encore plus confortable pour davantage de détente, grâce à son bouton électronique et à son capteur de niveau.

Еще более удобная в обращении и расслабляющая техника: электронная кнопка переключения и сенсор уровня наполнения.







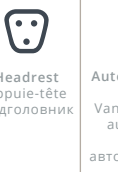
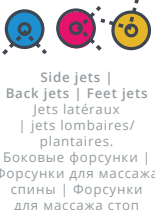
02

EMOTIVE FLEX CENTER

With headrest and integrated feet/back jets creating enhanced comfort and relaxation to immerse your body and mind in a perfect hydromassage.

L'appuie-tête et les jets plantaires/dorsaux intégrés offrent un niveau de confort et de détente supérieur, pour plonger le corps et l'esprit dans une expérience d'hydromassage encore plus aboutie.

Включены: подголовник и встроенные форсунки для массажа стоп и спины, что повышает уровень комфорта и снятия напряжения, при этом тело и сознание погружаются в наиболее полный гидромассаж.





water+air hydromassage
hydromassage à jet d'eau+air |
вода+воздух гидромассаж

s e n s i t i v e

Sensitive combines the benefits of water hydromassage with the enveloping feeling of air massage. Strength and delicateness to provide a sensation of lightness. While the jets combining water and pressured air penetrate your skin and muscles with greater force, the air jets on the bath base provide pleasant weightlessness that relaxes the body and mind. Water and air, pressure and lightness are uniformly distributed to act on every critical point of your neck, kidneys, legs, arms, and back, creating the ideal hydrotherapy sensation of a private spa at home.

Sensitive allie les bienfaits de l'hydromassage à jet d'eau avec la sensation enveloppante du massage à l'air. La force va de pair avec la délicatesse pour une sensation accrue de flottabilité du corps. Tandis que les jets d'eau suroxygénée par eau sous pression pénètrent de façon plus intense dans la peau et les muscles, les jets d'air du fond de la baignoire offrent une sensation d'apesanteur agréable pour détendre davantage le corps et l'esprit. L'eau et l'air, la pression et la légèreté, le tout distribué de façon uniforme pour atteindre tous les points clés du cou, des reins, des jambes, des bras et du dos, créant ainsi une ambiance d'hydrothérapie idéale pour un spa de luxe chez soi.

Sensitive объединяет преимущества водного гидромассажа с окутывающим массажем воздушными струями. Одновременное сочетание силы и нежности приносят ощущение невесомости тела. Когда форсунки кислородной воды, насыщенной воздухом под давлением, интенсивно воздействуют на кожу и мышцы, донные форсунки подачи воздуха создают приятное ощущение невесомости и легкости, что еще больше расслабляет тело и сознание. Вода и воздух, давление и легкость: все это равномерно распределено и направленно воздействует на каждую биологически значимую точку шеи, почек, ног, рук и спины, создавая состояние идеального гидромассажа в роскошном СПА у себя дома.



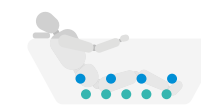
01

SENSITIVE TOUCH

Six side water jets and 8 bottom air jets to reach a feeling of pure well-being on every part of your body.

Six jets d'eau latéraux et huit jets d'air dans le fond de la baignoire pour atteindre une sensation pure de bien-être à chaque point clé du corps.

Шесть боковых форсунок подачи воды и 8 форсунок воздуха на дне ванны позволят получить ощущение полнейшего умиротворения на каждой из ключевых точек тела.



Electronic push-button water | air
Poussoir électronique d'eau | l'air
Электронные переключатели Вода / воздух



Side jets | bottom jets
Jets latéraux | jets de fond
донные форсунки



Intensity control air
Régulateur d'intensité l'air
Регулятор интенсивности воздуха



Water-level sensor
Senseur de niveau,
Датчик уровня воды



Automatic waste valve
Vanne de vidage automatique
Клапан автоматического слива


02

SENSITIVE FLEX CENTER

Immersing yourself in a relaxing massage is even easier with two water and air push-buttons that control the side, back, feet, and bottom jets with only one gesture.

Plonger dans un massage relaxant est encore plus facile grâce à deux boutons d'eau et d'air pour contrôler en un seul geste les jets latéraux, dorsaux, plantaires et ceux du fond de la baignoire.

Погрузиться в расслабляющий массаж еще более просто: две кнопки водяных и воздушных струй боковых форсунок, форсунок для массажа спины, стоп и донных форсунок настраиваются простым нажатием кнопки.



Electronic push-button water | air
Poussoir électronique d'eau | l'air
Электронные переключатели Вода / воздух



Side jets | back jets
Jets latéraux | jets dorsaux
Боковые форсунки | форсунки для массажа спины



Feet jets
Jets plantaires
Форсунки для массажа стоп



Bottom jets
Jets de fond
Воздушных донных форсунок



Automatic waste valve
Vanne de vidage automatique
Клапан автоматического слива



Intensity control water | air
Régulateur d'intensité d'eau | l'air
Контроль интенсивности Вода / воздух



Water-level sensor
Senseur de niveau,
Датчик уровня воды

M i d
acrylic rectangular
acrylique rectangulaires
акриловые прямоугольные





Mid free-standing

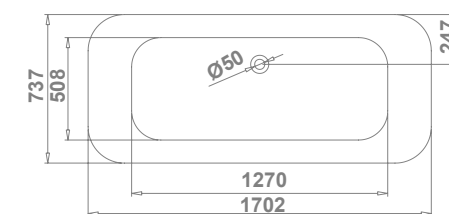
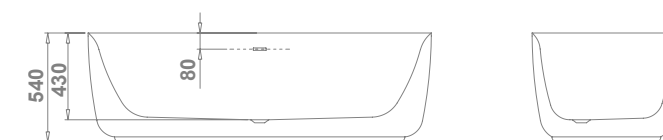
Mid îlot | Mid отдельностоящая



60001 **MID FREE-STANDING**
170x73,7 cm, with
automatic waste.

MID ÎLOT
170x73,7 cm, avec vidage
automatique.

МІD ОТДЕЛЬНОСТОЯЩАЯ
170x73,7 cm, with
с автоматический сливом.



TECHNICAL FEATURES

- Free-standing bath for stand-alone installation and integrated panel (one piece)
- Large size: 170x73.7 cm.
- Bath depth: 43 cm.
- Total bath height: 54 cm.
- Automatic waste 52 mm.

CARACTÉRISTIQUES TECHNIQUES

- Baignoire à installer en îlot, tablier intégré (one piece).
- Grandes dimensions : 170x73,7 cm.
- Profondeur : 43 cm.
- Hauteur totale baignoire : 54 cm.
- Bonde automatique de 52 mm.

ТЕХНИЧЕСКИЕ ХАРАКТЕРИСТИКИ

- Отдельностоящая ванна для установки на островной платформе с собственным экраном (единое изделие).
- Большие размеры: 170x73,7 см.
- Глубина купели: 43 см.
- Общая высота ванны: 54 см.
- Диаметр автоматического слива: 52 мм.

Flex center

acrylic rectangular
acrylique rectangulaires
акриловые прямоугольные





TECHNICAL FEATURES

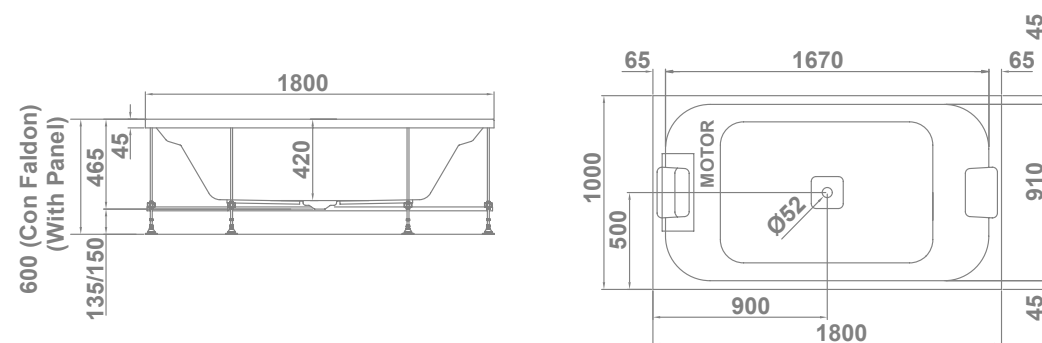
- Installation options: built-in or with self-supporting chassis and L-shaped black panel.
- Large size: 180x100 cm
- Bath depth: 42 cm.
- Bath height with panel: 60 cm
- Hidden automatic waste 52 mm and overflow.
- Integrated headrests.
- Flex Center hydromassage systems: maximum quality and comfort

CARACTÉRISTIQUES TECHNIQUES

- Possibilité d'installation avec muret ou châssis autoportant et tablier noir en L.
- Grandes dimensions : 180x100 cm
- Profondeur : 42 cm
- Hauteur baignoire avec tablier : 60 cm
- Bonde automatique de 52 mm et trop-plein invisibles.
- Appuie-tête intégrés.
- Système d'hydromassage Flex Center: un maximum de qualité et de confort.

ТЕХНИЧЕСКИЕ ХАРАКТЕРИСТИКИ

- Ванна может быть встроена в опору или установлена на самонесущий каркас с черным экраном в форме «L».
- Большие размеры: 180x100 см
- Глубина купели: 42 см
- Высота ванны вместе с платформой-экраном: 60 см
- Скрытые автоматический слив диаметром 52 мм и переливное отверстие.
- Встроенные подголовники.
- Гидромассажная система Flex Center: высочайшее качество и комфорт.



Flex Center

acrylic rectangular | acrylique rectangulaires | акриловые прямо угольные



65570 **WITHOUT PANEL**
SANS TABLIER
БЕЗ ЭКРАНА



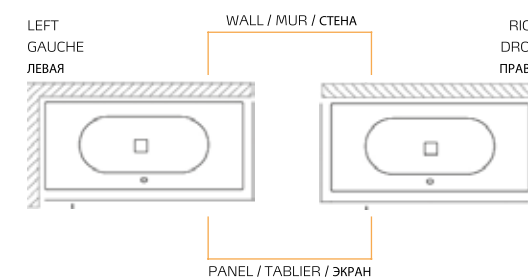
WITH PANEL
Special "L" shaped black panel (Front + Side).

AVEC TABLIER
Tablier spéciale type "L" couleur noire (Frontal + Latéral).

С ЭКРАНОМ
Специальная панель "L" черного цвета (Фронтальная + боковая).

65571 **LEFT-HAND**
GAUCHE
ЛЕВАЯ СТОРОНА

65572 **RIGHT-HAND**
DROITE
ПРАВАЯ СТОРОНА



PANELS | Tabliers | Экраны

€/u

6740702 **"L" SHAPED BLACK PANEL RIGHT-HAND**
Tablier "L" noir main droite
Панель "L" черного цвета правая сторона

6740802 **"L" SHAPED BLACK PANEL LEFT-HAND**
Tablier "L" noir main gauche
Панель "L" черного цвета левая сторона

Note: The hydromassage bath includes a chassis and automatic waste. | **Note:** La baignoire avec hydromassage comporte un châssis et un vidage automatique. | **Примечание:** Ванна с гидромассажем включает каркас и автоматический слив.

Emotive Flex Center

hydromassage water bath | baignoire avec hydromassage eau | гидромассаж вода



65580 WITHOUT PANEL
Electronic push button, intensity control, water level indicator and lower back/feet jets.

SANS TABLIER

Poussoir électronique, réglage de l'intensité, sonde de niveau et jets lombaires/plantaires.

БЕЗ ЭКРАНА

Электронный переключатель, регулятор интенсивности, датчик уровня воды и форсунки для массажа поясницы/стоп.



65581 WITH PANEL
Special "L" shaped black panel (Front + Side). Electronic push button, intensity control, water level indicator and lower back/feet jets.

AVEC TABLIER

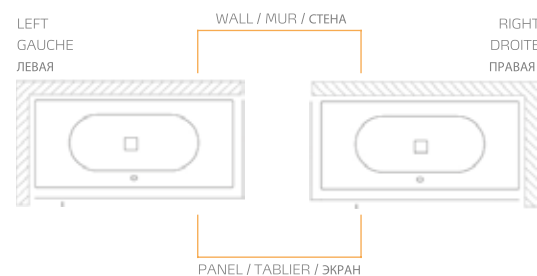
Spéciale type "L" couleur noire (Frontal + latéral). Poussoir électronique, réglage de l'intensité, sonde de niveau et jets lombaires/plantaires.

БЕЗ ЭКРАНОМ

Специальная панель "L" черного цвета (Фронтальная + боковая). Электронный переключатель, регулятор интенсивности, датчик уровня воды и форсунки для массажа поясницы/стоп.

65581 LEFT-HAND GAUCHE
ЛЕВАЯ СТОРОНА

65582 RIGHT-HAND DROITE
ПРАВАЯ СТОРОНА



PANELS | Tabliers | Panels

6740702 "L" SHAPED BLACK PANEL RIGHT-HAND
Tablier "L" noir main droite
Панель "L" черного цвета правая сторона

6740802 "L" SHAPED BLACK PANEL LEFT-HAND
Tablier "L" noir main gauche
Панель "L" черного цвета левая сторона

Sensitive Flex Center

hydromassage water+air bath | baignoire avec hydromassage eau+air | гидромассаж вода + воздух



65590 WITHOUT PANEL
Electronic push button, intensity control for water and air massages, water level indicator and lower back/feet jets.

SANS TABLIER

Poussoir électronique, réglage de l'intensité massages eau et air, sonde de niveau et jets lombaires/plantaires.

БЕЗ ЭКРАНА

Электронный переключатель, переключатель интенсивности массажа водой и воздухом, датчик уровня воды и форсунки для массажа поясницы/стоп.



65591 WITH PANEL
Special "L" shaped black panel (Front + Side). Electronic push button, intensity control for water and air massages, water level indicator and lower back/feet jets.

AVEC TABLIER

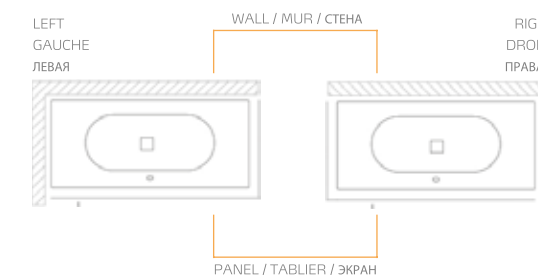
Tablier spéciale type "L" couleur noire (Frontal + Latéral). Poussoir électronique, réglage de l'intensité massages eau et air, sonde de niveau et jets lombaires/plantaires.

С ЭКРАНОМ

Специальная панель "L" черного цвета (Фронтальная + боковая). Электронная кнопка переключателя, регулятор интенсивности аэро- и гидромассажа, датчик уровня воды и форсунки для массажа поясницы/стоп.

65591 LEFT-HAND GAUCHE
ЛЕВАЯ СТОРОНА

65592 RIGHT-HAND DROITE
ПРАВАЯ СТОРОНА



PANELS | Tabliers | Panels

6740702 "L" SHAPED BLACK PANEL RIGHT-HAND
Tablier "L" noir main droite
Панель "L" черного цвета правая сторона

6740802 "L" SHAPED BLACK PANEL LEFT-HAND
Tablier "L" noir main gauche
Панель "L" черного цвета левая сторона

Note: The hydromassage bath includes a chassis and automatic waste. | **Note:** La baignoire avec hydromassage comporte un châssis et un vidage automatique. | **Примечание:** Ванна с гидромассажем включает каркас и автоматический слив.

Note: The hydromassage bath includes a chassis and automatic waste. | **Note:** La baignoire avec hydromassage comporte un châssis et un vidage automatique. | **Примечание:** Ванна с гидромассажем включает каркас и автоматический слив.

Emma
acrylic rectangular
acrylique rectangulaires
акриловые прямоугольные





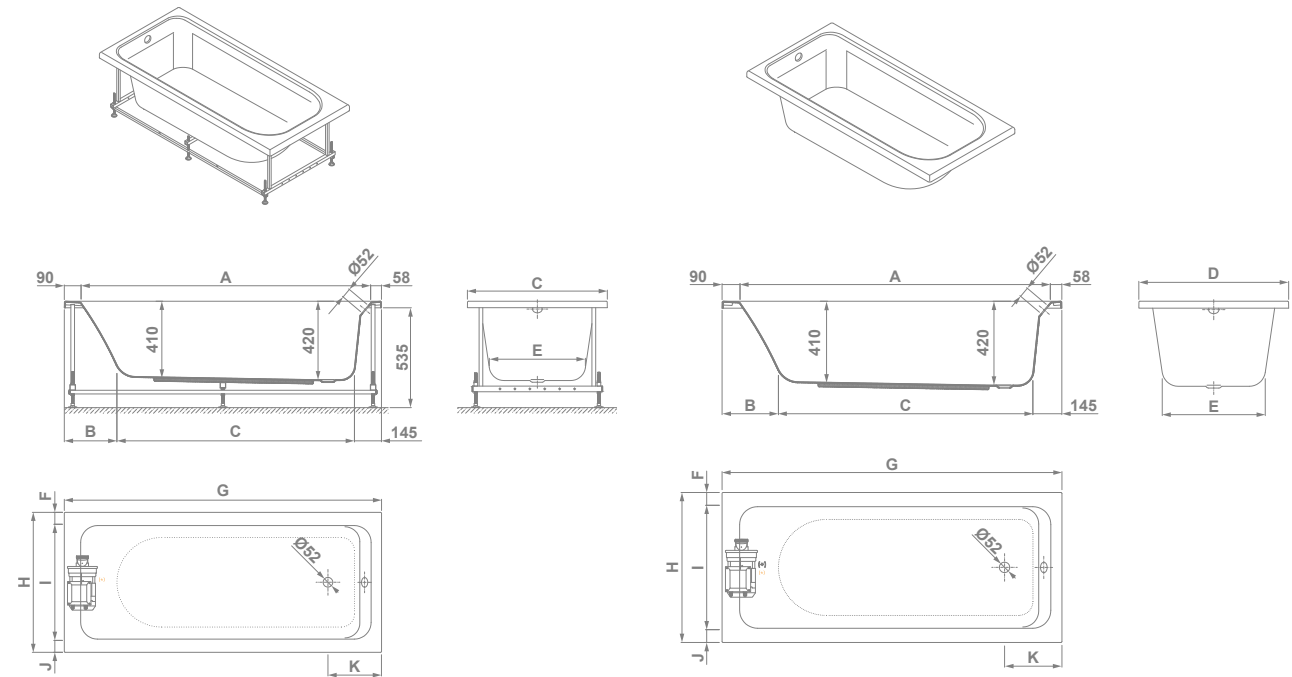
HEADREST
APPUI-TÊTE
ПОДГОЛОВНИК



EMOTIVE TOUCH INTENSITY CONTROL
RÉGLAGE DE L'INTENSITÉ
EMOTIVE TOUCH
РЕГУЛЯТОР ИНТЕНСИВНОСТИ



SENSITIVE SMART REMOTE CONTROL
TÉLÉCOMMANDE SENSITIVE
SMART
ПУЛЬТ УПРАВЛЕНИЯ SENSITIVE
SMART



	A	B	C	D	E	F	G	H	I	J	K
160x75 cm	14,52	28,5	11,70	75	51,5	64	160	75	62,2	6,4	28
170x75 cm	15,52	28,2	12,73	75	51,5	64	170	75	62,2	6,4	28,7
170x80 cm	15,52	28,2	12,73	80	56,5	71	170	80	65,8	7,1	28,7

TECHNICAL FEATURES

- Installation options: built-in or with self-supporting chassis and L-shaped panel.
- Bath depth: 42 cm
- Bath height with chassis: 53.5 cm
- Waste 52 mm
- Headrest (optional).

CARACTÉRISTIQUES TECHNIQUES

- Possibilité d'installation avec muret ou châssis autoportant et tablier en L.
- Profondeur : 42 cm
- Hauteur baignoire avec châssis : 53,5 cm
- Bonde de 52 mm
- Appuie-tête (en option).

ТЕХНИЧЕСКИЕ ХАРАКТЕРИСТИКИ

- Ванна может быть встроена в опору или установлена на самонесущий каркас с экраном в форме «L».
- Большие размеры: 180x100 см
- Глубина купели: 42 см
- Высота ванны вместе с несущим каркасом: 53,5 см
- Слив диаметром 52 мм
- Подголовник (по желанию).

Emma

acrílica rectangular



SIMPLE EMMA WITHOUT CHASSIS

SIMPLE EMMA SANS CHÂSSIS
ПРОСТО ЕММА БЕЗ КАРКАСА

64401	160x75 cm		
64301	170x75 cm		
64201	170x80 cm		

SIMPLE EMMA WITH CHASSIS

With automatic waste. Free-standing.

SIMPLE EMMA AVEC CHÂSSIS
Avec vidage automatique. Autoportante.
ПРОСТО ЕММА С КАРКАСОМ
С автоматическим сливом и самонесущим каркасом.

64404	160x75 cm		
64304	170x75 cm		
64204	170x80 cm		

+ PANELS | Tabliers | Panels

"L" SHAPED PANEL LEFT

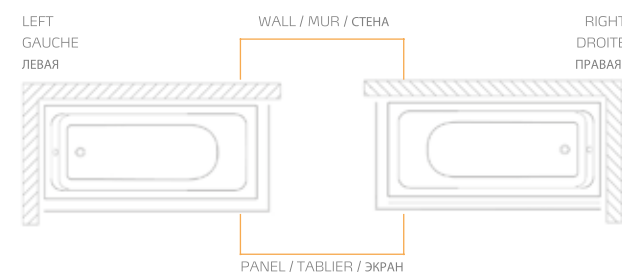
Tablier "L" gauche | Панель "L" левая сторона

67445	160x75 cm
67447	170x75 cm
67449	170x80 cm

"L" SHAPED PANEL RIGHT

Tablier "L" droite | Панель "L" правая сторона

67446	160x75 cm
67448	170x75 cm
67450	170x80 cm



+ SPARES AND ACCESSORIES

Pièces de rechange et accessoires | Запасные части и дополнительное оборудование

41714 **AUTOMATIC WASTE FOR BATHS WITHOUT HYDROMASSAGE**
Vidage automatique pour baignoire sans hydromassage
Автоматический слив для ванны без гидромассажа

SET FREE-STANDING CHASSIS

Ensemble châssis autoportant | Комплект самонесущего каркаса

41219	160x75 cm
41220	170x75 cm
41221	170x80 cm

Emotive Emma

hydromassage water bath | baignoire avec hydromassage eau | гидромассаж вода



EMOTIVE TOUCH

Electronic push button, intensity control and water level indicator.

Poussoir électronique, réglage de l'intensité et sonde de niveau.

Электронный переключатель, регулятор интенсивности, датчик уровня.

- 64432 **160x75 cm**  
- 64332 **170x75 cm**  
- 64232 **170x80 cm**  

EMOTIVE TOUCH DORSAL

Electronic push button, intensity control, water level indicator, back jets and headrest.

Poussoir électronique, réglage de l'intensité, sonde de niveau, jets dorsaux et appuie-tête.

Электронный переключатель, регулятор интенсивности, датчик уровня, форсунки для массажа спины и подголовник.

- 64435 **160x75 cm**  
- 64335 **170x75 cm**  
- 64235 **170x80 cm**  

+ PANELS | Tabliers | Экраны

"L" SHAPED PANEL LEFT

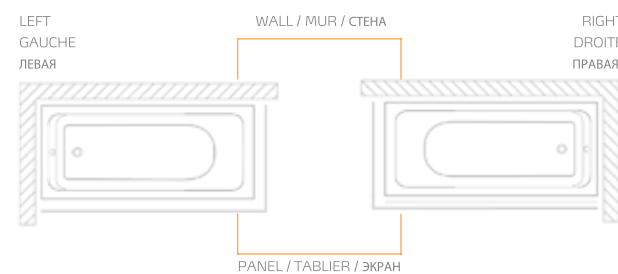
Tablier "L" gauche | Панель "L" левая сторона

- 67445 **160x75 cm**
- 67447 **170x75 cm**
- 67449 **170x80 cm**

"L" SHAPED PANEL RIGHT

Tablier "L" droite | Панель "L" правая сторона

- 67446 **160x75 cm**
- 67448 **170x75 cm**
- 67450 **170x80 cm**



Sensitive Emma

hydromassage water+air bath | baignoire avec hydromassage eau+air | гидромассаж вода + воздух




SENSITIVE TOUCH

Electronic push button, intensity control for water massage and water level indicator.

Poussoir électronique, réglage de l'intensité massage eau et sonde de niveau.

Электронный переключатель, регулятор интенсивности массажа водой и датчик уровня.

- 64438 **160x75 cm**  
- 64338 **170x75 cm**  
- 64238 **170x80 cm**  

+ PANELS | Tabliers | Экраны

"L" SHAPED PANEL LEFT

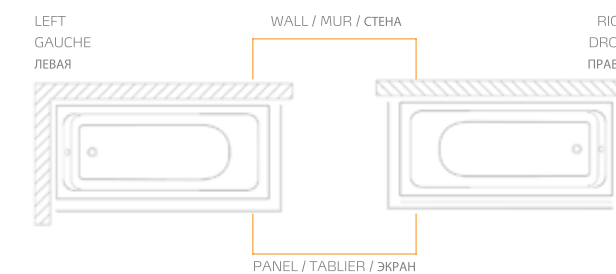
Tablier "L" gauche | Панель "L" левая сторона

- 67445 **160x75 cm**
- 67447 **170x75 cm**
- 67449 **170x80 cm**

"L" SHAPED PANEL RIGHT

Tablier "L" droite | Панель "L" правая сторона

- 67446 **160x75 cm**
- 67448 **170x75 cm**
- 67450 **170x80 cm**



Note: The hydromassage bath includes a chassis and automatic waste. | **Note:** La baignoire avec hydromassage comporte un châssis et un vidage automatique. | **Примечание:** Ванна с гидромассажем включает каркас и автоматический слив.

Note: The hydromassage bath includes a chassis and automatic waste. | **Note:** La baignoire avec hydromassage comporte un châssis et un vidage automatique. | **Примечание:** Ванна с гидромассажем включает каркас и автоматический слив.



Emma 180

acrylic rectangular | acrylique rectangulaires | акриловые прямоугольные



64101 **SIMPLE EMMA WITHOUT CHASSIS**
SIMPLE EMMA **SANS CHÂSSIS**
ПРОСТО EMMA **БЕЗ КАРКАСА**

180x80 cm  

64104 **SIMPLE EMMA WITH CHASSIS**
With automatic waste. Free-standing.

SIMPLE EMMA AVEC CHÂSSIS
Avec vidage automatique. Autoportante.

ПРОСТО EMMA **С КАРКАСОМ**
С автоматическим сливом. Самонесущая конструкция.

180x80 cm  

TECHNICAL FEATURES

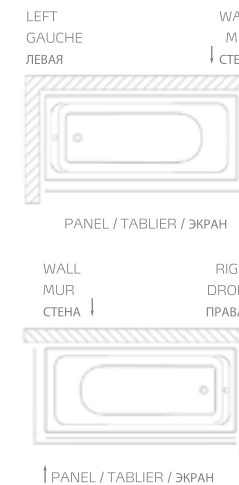
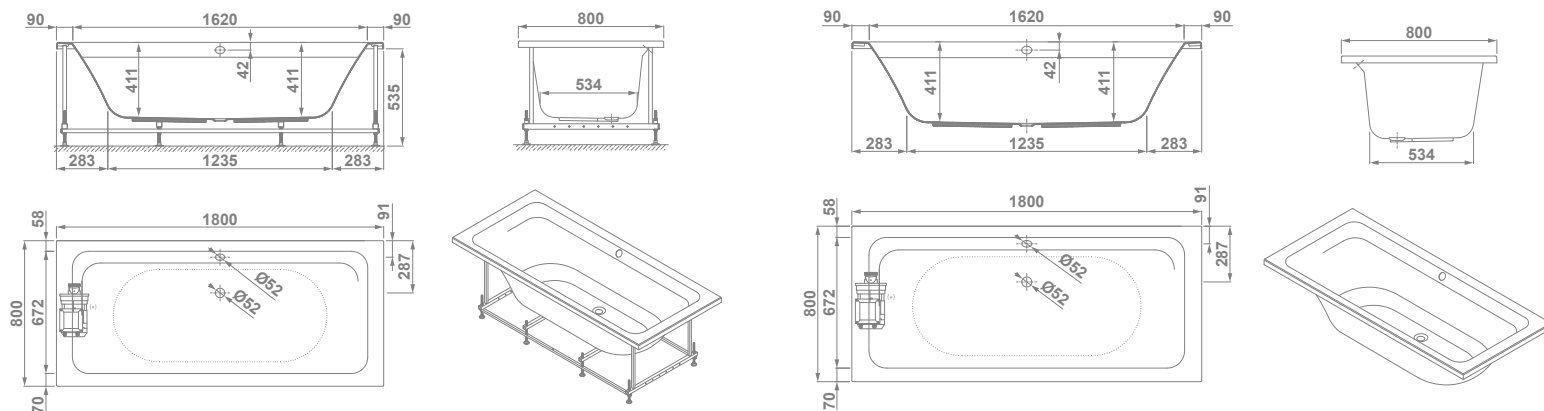
- Installation options: built-in or with self-supporting chassis and L-shaped panel.
- Bath depth: 41 cm
- Bath height with chassis: 53.5 cm with centered waste and overflow.
- Waste 52 mm
- Headrest (optional).

CARACTÉRISTIQUES TECHNIQUES

- Possibilité d'installation avec muret ou châssis autoportant et tablier en L.
- Profondeur : 41 cm
- Hauteur baignoire avec châssis : 53,5 cm avec bonde et appui-tête centrés.
- Bonde de 52 mm
- Appui-tête (en option).

ТЕХНИЧЕСКИЕ ХАРАКТЕРИСТИКИ

- Ванна может быть встроена в опору или установлена на самонесущий каркас с экраном в форме «L».
- Большие размеры: 180x100 см
- Глубина купели: 42 см
- Высота ванны вместе с несущим каркасом: 53,5 см
- Слив диаметром 52 мм
- Подголовник (по желанию).



+ PANELS | Tabliers | Panels

67451 **"L" SHAPED PANEL LEFT**
Tablier "L" gauche | Панель "L" левая сторона
180x80 cm

67452 **"L" SHAPED PANEL RIGHT**
Tablier "L" droite | Панель "L" правая сторона
180x80 cm

+ SPARES AND ACCESSORIES

Pièces de rechange et accessoires
Запасные части и дополнительное оборудование

41714 **AUTOMATIC WASTE FOR BATHS WITHOUT HYDROMASSAGE**
Vidage automatique pour baignoire sans hydromassage
Автоматический слив для ванн без гидромассажа

41222 **SET FREE-STANDING CHASSIS**
Ensemble châssis autoportant
Самонесущая конструкция
180x80 cm

(*) Only available in hydromassage systems | Uniquement disponible sur systèmes d'hydromassage | Только в гидромассажных системах

Emotive Emma 180

hydromassage water bath | baignoire avec hydromassage eau | гидромассаж вода




64132 **EMOTIVE TOUCH**
Electronic push button, intensity control and water level indicator.
Poussoir électronique, réglage de l'intensité et sonde de niveau.
Электронная кнопка, регулятор интенсивности и датчик уровня.
180x80 cm  

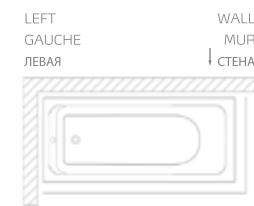
64135 **EMOTIVE TOUCH DORSAL**
Electronic push button, intensity control, water level indicator, back jets and headrest.
Poussoir électronique, réglage de l'intensité, sonde de niveau, jets dorsaux et appuie-têtes.
Электронная кнопка, регулятор интенсивности и датчик уровня, форсунки для массажа спины и подголовник.
180x80 cm  

Sensitive Emma 180

hydromassage water+air bath | baignoire avec hydromassage eau+air | гидромассаж вода + воздух



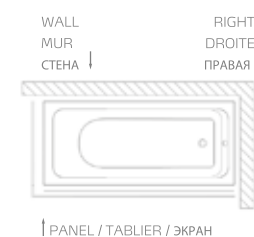
64138 **SENSITIVE TOUCH**
Electronic push button, intensity control for water massage and water level indicator.
Poussoir électronique, réglage de l'intensité massage eau et sonde de niveau.
Электронная кнопка, регулятор интенсивности водного массажа и датчик уровня.
180x80 cm  



+ PANELS | Tabliers | Экраны

67451 **"L" SHAPED PANEL LEFT**
Tablier "L" gauche | Панель "L" левая сторона
180x80 cm

67452 **"L" SHAPED PANEL RIGHT**
Tablier "L" droite | "L" shaped panel right
180x80 cm

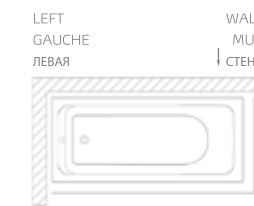


+ SPARES AND ACCESSORIES

Pièces de rechange et accessoires
Запчасти и аксессуары

41714 **AUTOMATIC WASTE FOR BATHS WITHOUT HYDROMASSAGE**
Vidage automatique pour baignoire sans hydromassage
Автоматический слив для ванн без гидромассажа

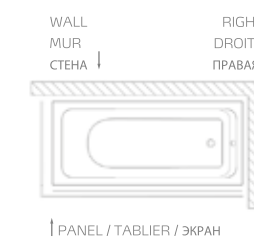
41222 **SET FREE-STANDING CHASSIS**
Ensemble châssis autoportant
Самонесущая конструкция
180x80 cm



+ PANELS | Tabliers | Экраны

67451 **"L" SHAPED PANEL LEFT**
Tablier "L" gauche | Панель "L" левая сторона
180x80 cm

67452 **"L" SHAPED PANEL RIGHT**
Tablier "L" droite | Панель "L" правая сторона
180x80 cm



+ SPARES AND ACCESSORIES

Pièces de rechange et accessoires
Запасные части и дополнительное оборудование

41714 **AUTOMATIC WASTE FOR BATHS WITHOUT HYDROMASSAGE**
Vidage automatique pour baignoire sans hydromassage
Автоматический слив для ванн без гидромассажа

41222 **SET FREE-STANDING CHASSIS**
Ensemble châssis autoportant
Самонесущая конструкция
180x80 cm


Note: The hydromassage bath includes a chassis and automatic waste. | Note: La baignoire avec hydromassage comporte un châssis et un vidage automatique. | Примечание: гидромассажные ванны включают каркас и автоматический слив.

Note: The hydromassage bath includes a chassis and automatic waste. | Note: La baignoire avec hydromassage comporte un châssis et un vidage automatique. | Примечание: Ванна с гидромассажем включает каркас и автоматический слив.



M i t t a

acrylic rectangular
acrylique rectangulaires
çакриловые прямоугольные



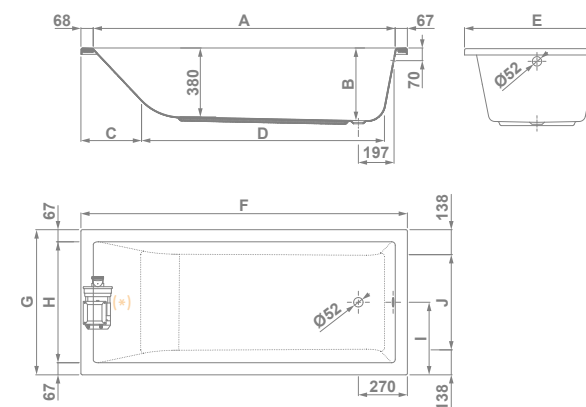
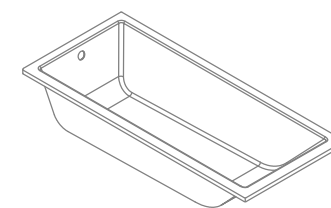
HEADREST
APPUI-TÊTE
ПОДГОЛОВНИК



EMOTIVE TOUCH
INTENSITY CONTROL
RÉGLAGE DE L'INTENSITÉ
EMOTIVE TOUCH
ПЕРЕКЛЮЧАТЕЛЬ
ИНТЕНСИВНОСТИ
EMOTIVE TOUCH



SENSITIVE SMART REMOTE
CONTROL
TÉLÉCOMMANDE SENSITIVE
SMART
SMART
ПУЛЬТ УПРАВЛЕНИЯ
SENSITIVE SMART



	A	B	C	D	E	F	G	H	I	J
140x70 cm	126,5	40	33,4	94	70	140	70	56,6	35	42,4
150x70 cm	136,6	40	33,4	104	70	150	70	56,6	35	42,4
160x70 cm	146,5	40	33,4	114	70	160	70	56,6	35	42,4
160x75 cm	146,5	40	33,4	114	75	160	75	61,6	37,5	47,5
160x80 cm	146,5	39,5	33,4	114	80	160	80	66,6	40	52,4
170x70 cm	156,5	40	33,2	124,2	70	170	70	56,6	37,5	47,4
170x75 cm	156,5	40	33,2	124,2	75	170	75	61,6	37,5	47,4
170x80 cm	156,5	40	33,4	124	80	170	80	66,6	40	52,5
180x80 cm	166,5	40	33,4	133,9	80	180	80	66,6	40	52,5

TECHNICAL FEATURES

- Installation options: built-in or with self-supporting chassis and front and/or side panel.
- Bath depth: 40 cm
- Bath height with chassis: 52.5 cm
- Waste 52 mm
- Headrest (optional).

CARACTÉRISTIQUES TECHNIQUES

- Possibilité d'installation avec muret ou châssis autoportant et tablier frontal ou latéral.
- Profondeur : 40 cm
- Hauteur baignoire avec châssis : 52,5 cm
- Bonde de 52 mm
- Appui-tête (en option).

ТЕХНИЧЕСКИЕ ХАРАКТЕРИСТИКИ

- Ванна может быть встроена в опору или установлена на самонесущий каркас с фронтальным и(или) боковым экраном.
- Глубина купели: 40 см
- Высота ванны вместе с несущим каркасом: 52,5 см
- Слив диаметром 52 мм
- Подголовник (по желанию).

Mitta

acrylic rectangular | acrylique rectangulaires | акриловые прямоугольные



€/u

SIMPLE MITTA

Without chassis and waste
Sans châssis et sans vidage
Без каркаса и без слива

62831	140x70 cm	17,9	10
62931	150x70 cm	19,3	10
62701	160x70 cm	21,4	10
62601	170x70 cm	21,8	10
62501	160x75 cm	21,2	10
62402	170x75 cm	22,5	10
62561	160x80 cm	22,2	10
62461	170x80 cm	24,3	10
62661	180x80 cm	25	10



PANELS AND CHASSIS | Tabliers et châssis | Экраны и каркасы

	CHASSIS SET ENSEMBLE CHÂSSIS НАБОР ДЛЯ КАРКАСА	FRONT PANEL TABLIER FRONTAL ЭКРАН ФРОНТАЛЬНЫЙ	SIDE PANEL TABLIER LATÉRAL ЭКРАН БОКОВОЙ
140x70 cm	41560 70 cm	67426 140x50 cm	67432 70x50 cm*
150x70 cm	41560 70 cm	67427 150x50 cm	67432 70x50 cm*
160x70 cm	41560 70 cm	67429 160x50 cm	67432 70x50 cm*
170x70 cm	41560 70 cm	67428 170x50 cm	67432 70x50 cm*
160x75 cm	41561 75 cm	67429 160x50 cm	67431 75x50 cm*
170x75 cm	41561 75 cm	67428 170x50 cm	67431 75x50 cm*
160x80 cm	41563 80 cm	67429 160x50 cm	67430 80x50 cm*
170x80 cm	41563 80 cm	67428 170x50 cm	67430 80x50 cm*
180x80 cm	41563 80 cm	67436 180x50 cm	67430 80x50 cm*

* Bath requires a chassis for free-standing installation. | Le châssis est nécessaire pour installer la baignoire en îlot. | Для отдельной установки требуется несущий каркас ванны.



SPARES AND ACCESSORIES

Pièces de rechange et accessoires | Запасные части и дополнительное

- 68005 CHROME AUTOMATIC WASTE**
Vidage automatique chromé
Хромированный автоматический слив
- 68001 ADJUSTABLE FEET MITTA BATHS**
Jeu de pieds réglables baignoires Mitta
Регулируемые ножки для ванн Mitta

Note: Chrome finishes. The Mitta bath is only supplied in white color. GALA recommends the installation of the hydromassage bath with panel, in order to provide access to hydromassage components should the need arise. The chassis is necessary to have a self-supporting bath.

Remarque: Finitions chromées. La baignoire Mitta est uniquement disponible de couleur blanche. GALA recommande d'installer la baignoire d'hydromassage avec tablier pour faciliter l'accès aux composants de l'hydromassage en cas de besoin. Le châssis est nécessaire pour que la baignoire soit autoportante.

Примечание: Детали хромированные. Ванна Mitta поставляется только белого цвета. GALA рекомендует установку гидромассажной ванны с экраном, чтобы при необходимости иметь доступ к элементам гидромассажной системы. Чтобы ванна была самонесущей, необходим каркас.

Emotive Essential Mitta

hydromassage water bath | baignoire avec hydromassage eau | Гидромассажная ванна. вода



EMOTIVE ESSENTIAL

Pneumatic push button and intensity control.

Poussoir pneumatique et réglage de l'intensité.

Пневматический переключатель и переключатель интенсивности.

62833	140x70 cm		
62933	150x70 cm		
62711	160x70 cm		
62611	170x70 cm		

+ PANELS | TABLIERS | ЭКРАНЫ

	FRONT PANEL TABLIER FRONTAL ЭКРАН ФРОНТАЛЬНЫЙ		SIDE PANEL TABLIER LATÉRAL ЭКРАН БОКОВОЙ	
140x70 cm	67426	140x50 cm	67432	70x50 cm*
150x70 cm	67427	150x50 cm	67432	70x50 cm*
160x70 cm	67429	160x50 cm	67432	70x50 cm*
170x70 cm	67428	170x50 cm	67432	70x50 cm*

* Bath requires a chassis for free-standing installation. | Le châssis est nécessaire pour installer la baignoire en îlot. | Для отдельной установки требуется несущий каркас ванны.



+ SPARES AND ACCESSORIES

Pièces de rechange et accessoires | Запасные части и дополнительное

- 68005 **CHROME AUTOMATIC WASTE**
Vidage automatique chromé
Хромированный автоматический слив
- 68001 **ADJUSTABLE FEET MITTA BATHS**
Jeu de pieds réglables baignoires Mitta
Регулируемые ножки Mitta

Note: Chrome finishes. The Mitta bath is only supplied in white color. GALA recommends the installation of the hydromassage bath with panel, in order to provide access to hydromassage components should the need arise. The chassis is necessary to have a self-supporting bath.

Remarque: Finitions chromées. La baignoire Mitta est uniquement disponible de couleur blanche. GALA recommande d'installer la baignoire d'hydromassage avec tablier pour faciliter l'accès aux composants de l'hydromassage en cas de besoin. Le châssis est nécessaire pour que la baignoire soit autoportante.

Примечание: Детали хромированные. Ванна Mitta поставляется только белого цвета. GALA рекомендует установку гидромассажной ванны с экраном, чтобы при необходимости иметь доступ к элементам гидромассажной системы. Чтобы ванна была самонесущей, необходим каркас.

Emotive Touch Mitta

hydromassage water bath | baignoire avec hydromassage eau | Гидромассажная ванна. вода



EMOTIVE TOUCH

Electronic push button, intensity control and water level indicator.

Poussoir électronique, réglage de l'intensité et sonde de niveau.

Электронная кнопка, переключатель интенсивности и индикатор уровня воды.

62834	140x70 cm	45	1
63934	150x70 cm	46	1
62712	160x70 cm	47	1
62612	170x70 cm	50	1
62513	160x75 cm	46	1
62412	170x75 cm	51	1
62564	160x80 cm	48	1
62485	170x80 cm	54	1
62675	180x80 cm	57	1

EMOTIVE TOUCH DORSAL

Electronic push button, intensity control, water level indicator, back jets and headrest.

Poussoir électronique, réglage de l'intensité, sonde de niveau, jets dorsaux et appuie-tête.

Электронная кнопка, переключатель интенсивности, индикатор уровня воды, форсунки для массажа спины и подголовник.

62713	160x70 cm	48	1
62613	170x70 cm	51	1
62514	160x75 cm	48	1
62413	170x75 cm	52	1
62565	160x80 cm	49	1
62486	170x80 cm	55	1
62676	180x80 cm	58	1

+ PANELS | Tabliers | Экраны

	FRONT PANEL TABLIER FRONTAL ЭКРАН ФРОНТАЛЬНЫЙ	
140x70 cm	67426	140x50 cm
150x70 cm	67427	150x50 cm
160x70 cm	67429	160x50 cm
170x70 cm	67428	170x50 cm
160x75 cm	67429	160x50 cm
170x75 cm	67428	170x50 cm
160x80 cm	67429	160x50 cm
170x80 cm	67428	170x50 cm
180x80 cm	67436	180x50 cm

	SIDE PANEL TABLIER LATÉRAL ЭКРАН БОКОВОЙ	
	67432	70x50 cm*
	67432	70x50 cm*
	67432	70x50 cm*
	67432	70x50 cm*
	67431	75x50 cm*
	67431	75x50 cm*
	67430	80x50 cm*
	67430	80x50 cm*
	67430	80x50 cm*

* Bath requires a chassis for free-standing installation. | Le châssis est nécessaire pour installer la baignoire en îlot. | Для отдельной установки требуется несущий каркас ванны.



+ SPARES AND ACCESSORIES

Pièces de rechange et accessoires | Запасные части и дополнительное оборудование

- 68005 **CHROME AUTOMATIC WASTE**
Vidage automatique chromé
Хромированный автоматический слив
- 68001 **ADJUSTABLE FEET MITTA BATHS**
Jeu de pieds réglables baignoires Mitta
Регулируемые ножки Mitta

Note: Chrome finishes. The Mitta bath is only supplied in white color. GALA recommends the installation of the hydromassage bath with panel, in order to provide access to hydromassage components should the need arise. The chassis is necessary to have a self-supporting bath.

Remarque: Finitions chromées. La baignoire Mitta est uniquement disponible de couleur blanche. GALA recommande d'installer la baignoire d'hydromassage avec tablier pour faciliter l'accès aux composants de l'hydromassage en cas de besoin. Le châssis est nécessaire pour que la baignoire soit autoportante.

Примечание: Детали хромированные. Ванна Mitta поставляется только белого цвета. GALA рекомендует установку гидромассажной ванны с экраном, чтобы при необходимости иметь доступ к элементам гидромассажной системы. Чтобы ванна была самонесущей, необходим каркас.

Sensitive Mitta

hydromassage water+air bath | baignoire avec hydromassage eau+air | Гидромассажная ванна. вода + воздух



SENSITIVE TOUCH

Electronic push button, intensity control for water massage and water level indicator.

Poussoir électronique, réglage de l'intensité massage eau et sonde de niveau.

Электронная кнопка, регулятор интенсивности для массажа водой и индикатор уровня.

62714	160x70 cm		
62614	170x70 cm		
62515	160x75 cm		
62414	170x75 cm		
62566	160x80 cm		
62487	170x80 cm		
62677	180x80 cm		



+ PANELS | Tabliers | Экраны

	FRONT PANEL TABLIER FRONTAL ЭКРАН ФРОНТАЛЬНЫЙ		SIDE PANEL TABLIER LATÉRAL ЭКРАН БОКОВОЙ	
160x70 cm	67429	160x50 cm	67432	70x50 cm*
170x70 cm	67428	170x50 cm	67432	70x50 cm*
160x75 cm	67429	160x50 cm	67431	75x50 cm
170x75 cm	67428	170x50 cm	67431	75x50 cm*
160x80 cm	67429	160x50 cm	67430	80x50 cm*
170x80 cm	67428	170x50 cm	67430	80x50 cm*
180x80 cm	67436	180x50 cm	67430	80x50 cm*

* Bath requires a chassis for free-standing installation. | Le châssis est nécessaire pour installer la baignoire en îlot. | Для отдельной установки требуется несущий каркас ванны.

+ SPARES AND ACCESSORIES Pièces de rechange et accessoires | Запасные части и дополнительное оборудование

- 68005 **CHROME AUTOMATIC WASTE**
Vidage automatique chromé
Хромированный автоматический слив
- 68001 **ADJUSTABLE FEET MITTA BATHS**
Jeu de pieds réglables baignoires Mitta
Регулируемые ножки Mitta

Note: Chrome finishes. The Mitta bath is only supplied in white color. GALA recommends the installation of the hydromassage bath with panel, in order to provide access to hydromassage components should the need arise. The chassis is necessary to have a self-supporting bath.

Remarque: Finitions chromées. La baignoire Mitta est uniquement disponible de couleur blanche. GALA recommande d'installer la baignoire d'hydromassage avec tablier pour faciliter l'accès aux composants de l'hydromassage en cas de besoin. Le châssis est nécessaire pour que la baignoire soit autoportante.

Примечание: Хромированная отделка. Ванна Mitta поставляется только белого цвета. GALA рекомендует установку гидромассажной ванны с экраном, чтобы при необходимости иметь доступ к элементам гидромассажной системы. Чтобы ванна была самонесущей, необходим каркас

N i l a
acrylic rectangular
acrylique rectangulaires
акриловые прямоугольные



TECHNICAL FEATURES

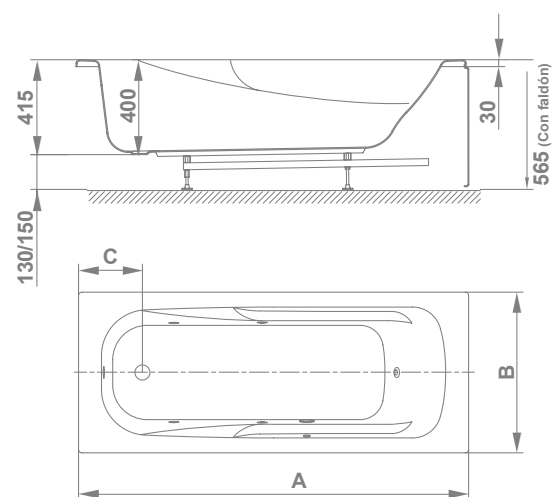
- Installation options: built-in or with self-supporting chassis and panel.
- Bath depth: 40 cm
- Bath height with chassis: 56.5 cm

CARACTÉRISTIQUES TECHNIQUES

- Possibilité d'installation avec muret ou châssis autoportant et tablier.
- Profondeur : 40 cm
- Hauteur baignoire avec châssis : 56,5 cm

ТЕХНИЧЕСКИЕ ХАРАКТЕРИСТИКИ

- Ванна может быть встроена в опору или установлена на самонесущий каркас с экраном.
- Глубина купели: 40 см
- Высота ванны вместе с несущим каркасом: 56,5 см



	A	B	C
140x70 cm	140	70	25,8
150x70 cm	150	70	25,8
160x70 cm	160	70	27,8
170x70 cm	170	70	27,8
160x75 cm	160	75	27,8
170x75 cm	170	75	27,8

SPARES AND ACCESSORIES

Pièces de rechange et accessoires | Запасные части и дополнительное оборудование

- 68005 **CHROME AUTOMATIC WASTE**
Vidage automatique chromé
Хромированный автоматический слив
- 68001 **ADJUSTABLE FEET NILA BATHS**
Jeu de pieds réglables baignoires Nilà
Регулируемые ножки Nilà

Note: Chrome finishes. The Nilà bath is only supplied in white color. GALA recommends the installation of the hydromassage bath with panel, in order to provide access to hydromassage components should the need arise. The chassis is necessary to have a self-supporting bath.

Remarque: Finitions chromées. La baignoire Nilà est uniquement disponible de couleur blanche. GALA recommande d'installer la baignoire d'hydromassage avec tablier pour faciliter l'accès aux composants de l'hydromassage en cas de besoin. Le châssis est nécessaire pour que la baignoire soit autoportante.

Примечание: Детали хромированные. Ванна Nilà поставляется только белого цвета. GALA рекомендует установку гидромассажной ванны с экраном, чтобы при необходимости иметь доступ к элементам гидромассажной системы. Чтобы ванна была самонесущей, необходим каркас.

Nilà

acrylic rectangular | acrylique rectangulaires | акриловые прямоугольные



SIMPLE NILA

Without feet, chassis and waste.

Sans pieds, châssis et vidage.

Без ножек, без каркаса и без слива

60411	140x70 cm	16,8	5
60311	150x70 cm	19	10
60211	160x70 cm	20,4	10
60111	170x70 cm	20,5	10
60611	160x75 cm	19,7	5
60511	170x75 cm	20,8	10

PANELS AND CHASSIS

Tabliers et châssis | Экраны и каркасы

	SET CHASSIS*1 ENSEMBLE CHÂSSIS*1 НАБОР ДЛЯ КАРКАСА*1	FRONT PANEL TABLIER FRONTAL ЭКРАН ФРОНТАЛЬНЫЙ	SIDE PANEL TABLIER LATÉRAL ЭКРАН БОКОВОЙ
140x70 cm	41560 70 cm	69865 140x50 cm*2	69866 70x50 cm
150x70 cm	41560 70 cm	69864 150x50 cm*2	69866 70x50 cm
160x70 cm	41560 70 cm	69863 160x50 cm*2	69866 70x50 cm
170x70 cm	41560 70 cm	69862 170x50 cm*2	69866 70x50 cm
160x75 cm	41561 75 cm	69863 160x50 cm*2	69867 75x50 cm
170x75 cm	41561 75 cm	69862 170x50 cm*2	69867 75x50 cm

*1 With adjustable feet for free-standing Nilà 70 cm bath | Avec des pieds réglables baignoire autoportante Nilà 70 cm | С регулируемыми ножками для установки отдельностоящей ванны Nilà 70 cm

*2 Bath requires a chassis for free-standing installation. | Le châssis est nécessaire pour installer la baignoire en îlot. | Для отдельностоящей установки требуется несущий каркас ванны.



Flex Center 135

acrylic corner
acrylique d'angle | акриловые угловые



Flex Center 135

acrylic corner | acrylique d'angle | акриловые угловые



TECHNICAL FEATURES

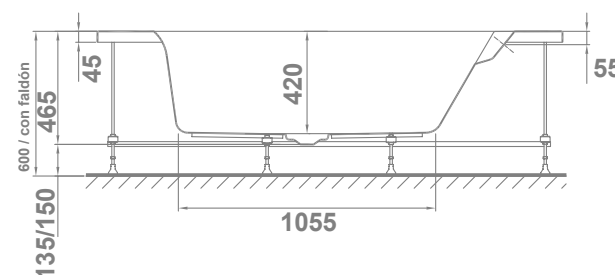
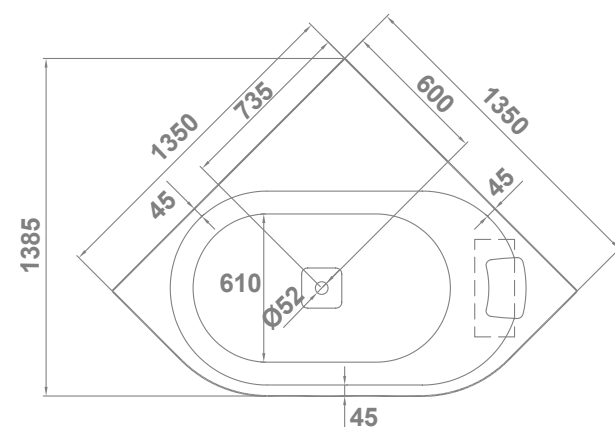
- Installation options: built-in or with self-supporting chassis and L-shaped black panel.
- Large size: 135x135 cm
- Bath depth: 42 cm
- Bath height with panel: 60 cm
- Hidden automatic waste 52 mm and overflow.
- Integrated headrests.
- Flex Center hydromassage systems: maximum quality and comfort.

CARACTÉRISTIQUES TECHNIQUES

- Possibilité d'installation avec muret ou châssis autoportant et tablier noir en L.
- Grandes dimensions: 135x135 cm.
- Profondeur : 42 cm
- Hauteur baignoire avec tablier: 60 cm
- Bonde automatique de 52 mm et trop-plein invisibles.
- Appuie-tête intégrés.
- Système d'hydromassage Flex Center: un maximum de qualité et de confort.

ТЕХНИЧЕСКИЕ ХАРАКТЕРИСТИКИ

- Ванна может быть встроена в опору или установлена на самонесущий каркас с черным экраном в форме «L».
- Большие размеры: 135x135 см
- Глубина купели: 42 см
- Высота ванны вместе с экраном: 60 см
- Скрытые автоматический слив диаметром 52 мм и переливное отверстие.
- Встроенные подголовники.
- Гидромассажная система Flex Center: высочайшее качество и комфорт.



65510 **WITHOUT PANEL**
With chassis, waste and headrest.

SANS TABLIER
Avec châssis, vidage et appui-tête.

БЕЗ ЭКРАНА
С каркасом, сливом и подголовником.



65551 **WITH PANEL**
With chassis, waste and headrest.

AVEC TABLIER
Avec châssis, vidage et appui-tête.

С ЭКРАНОМ
С каркасом, сливом и подголовником.



PANELS | Tabliers | Panels

6741602 **BLACK CORNER PANEL FLEX CENTER**
Tablier noir Flex Center angulaire
Черная панель Flex Center угловая

Note: Chrome finishes. The Flex Center bath is only supplied in white color. GALA recommends the installation of the hydromassage bath with panel, in order to provide access to hydromassage components should the need arise. The chassis is necessary to have a self-supporting bath.

Remarque: Finitions chromées. La baignoire Flex Center est uniquement disponible de couleur blanche. GALA recommande d'installer la baignoire d'hydromassage avec tablier pour faciliter l'accès aux composants de l'hydromassage en cas de besoin. Le châssis est nécessaire pour que la baignoire soit autoportante.

Примечание: Детали хромированные. Ванна Flex Center поставляется только белого цвета. GALA рекомендует установку гидромассажной ванны с экраном, чтобы при необходимости иметь доступ к элементам гидромассажной системы. Чтобы ванна была самонесущей, необходим каркас.

Emotive Flex Center 135

hydromassage water bath | baignoire avec hydromassage eau | гидромассаж вода



65548 **WITHOUT PANEL**
Electronic push button, intensity control, water level indicator and lower back/feet jets.

SANS TABLIER

Poussoir électronique, réglage de l'intensité, sonde de niveau et jets lombaires/plantaires.

БЕЗ ЭКРАНА

Электронный переключатель, переключатель интенсивности и форсунки для массажа поясницы/стоп.



65552 **WITH BLACK PANEL**
Electronic push button, intensity control, water level indicator and lower back/feet jets.

AVEC TABLIER NOIR

Poussoir électronique, réglage de l'intensité, sonde de niveau et jets lombaires/plantaires.

С ЭКРАНОМ

Электронный переключатель, переключатель интенсивности и форсунки для массажа поясницы/стоп.



PANELS | Tabliers | Экраны

6741602 **BLACK CORNER PANEL FLEX CENTER**
Tablier noir Flex Center angulaire
Черная панель Flex Center угловая

Note: Chrome finishes. The Flex Center bath is only supplied in white color. GALA recommends the installation of the hydromassage bath with panel, in order to provide access to hydromassage components should the need arise. The chassis is necessary to have a self-supporting bath.

Remarque: Finitions chromées. La baignoire Flex Center est uniquement disponible de couleur blanche. GALA recommande d'installer la baignoire d'hydromassage avec tablier pour faciliter l'accès aux composants de l'hydromassage en cas de besoin. Le châssis est nécessaire pour que la baignoire soit autoportante.

Примечание: Детали хромированные. Ванна Flex Center поставляется только белого цвета. GALA рекомендует установку гидромассажной ванны с экраном, чтобы при необходимости иметь доступ к элементам гидромассажной системы. Чтобы ванна была самонесущей, необходим каркас.

Sensitive Flex Center 135

hydromassage water+air bath | baignoire avec hydromassage eau+air | hydromassage water+air bath



65549 **WITHOUT PANEL**
Electronic push button, intensity control for water and air massages, water level indicator and lower back/feet jets.

SANS TABLIER

Poussoir électronique, réglage de l'intensité massages eau et air, sonde de niveau et jets lombaires/plantaires.

БЕЗ ЭКРАНА

Электронный переключатель, переключатель интенсивности массажа водой и воздухом, датчик уровня воды и форсунки для массажа поясницы/стоп.



65553 **WITH BLACK PANEL**
Electronic push button, intensity control for water and air massages, water level indicator and lower back/feet jets.

AVEC TABLIER NOIR

Poussoir électronique, réglage de l'intensité massages eau et air, sonde de niveau et jets lombaires/plantaires.

С ЭКРАНОМ

Электронный переключатель, переключатель интенсивности массажа водой и воздухом, датчик уровня воды и форсунки для массажа поясницы/стоп.



PANELS | Tabliers | Экраны

6741602 **BLACK CORNER PANEL FLEX CENTER**
Tablier noir Flex Center angulaire
Черная панель Flex Center угловая

Note: Chrome finishes. The Flex Center bath is only supplied in white color. GALA recommends the installation of the hydromassage bath with panel, in order to provide access to hydromassage components should the need arise. The chassis is necessary to have a self-supporting bath.

Remarque: Finitions chromées. La baignoire Flex Center est uniquement disponible de couleur blanche. GALA recommande d'installer la baignoire d'hydromassage avec tablier pour faciliter l'accès aux composants de l'hydromassage en cas de besoin. Le châssis est nécessaire pour que la baignoire soit autoportante.

Примечание: Детали хромированные. Ванна Flex Center поставляется только белого цвета. GALA рекомендует установку гидромассажной ванны с экраном, чтобы при необходимости иметь доступ к элементам гидромассажной системы. Чтобы ванна была самонесущей, необходим каркас.



Trevo

acrylic corner
acrylique d'angle | акриловые угловые



Trevo

acrylic corner | acrylique d'angle | акриловые угловые



TECHNICAL FEATURES

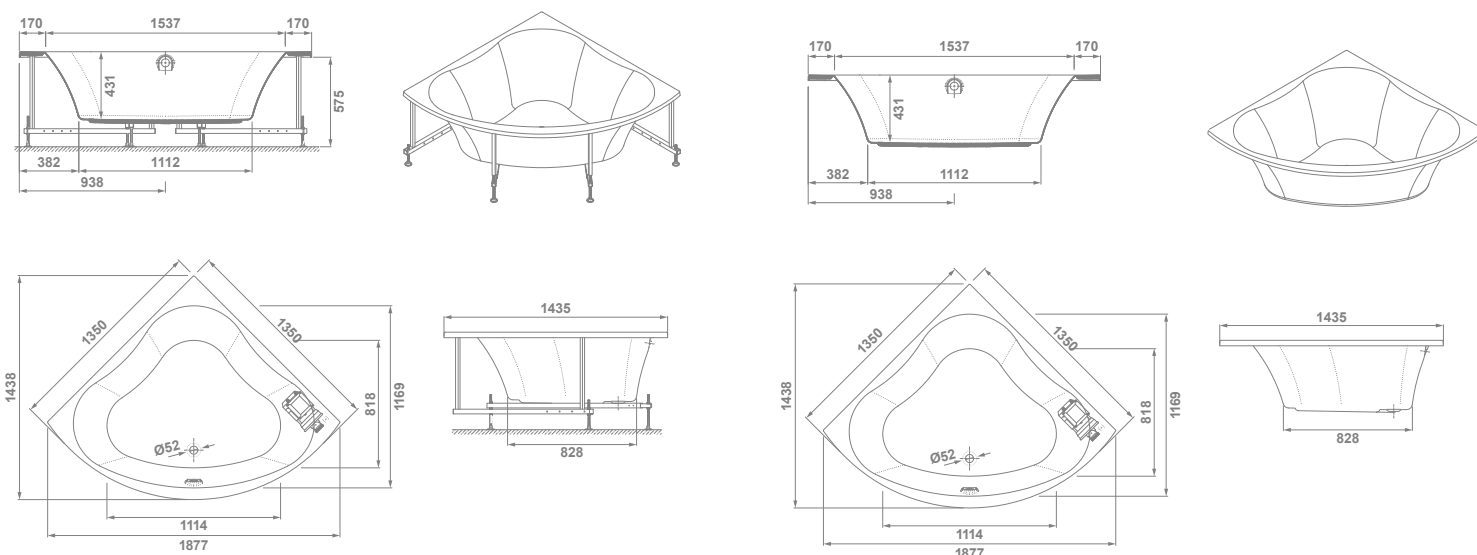
- Installation options: built-in or with self-supporting chassis and panel.
- Bath depth: 43.1 cm
- Bath height with chassis: 57.5 cm
- Waste 52 mm
- Headrest (optional).

CARACTÉRISTIQUES TECHNIQUES

- Possibilité d'installation avec muret ou châssis autoportant et tablier.
- Profondeur: 43,1 cm
- Hauteur baignoire avec châssis: 57,5 cm
- Bonde de 52 mm
- Appuie-tête (en option).

ТЕХНИЧЕСКИЕ ХАРАКТЕРИСТИКИ

- Ванна может быть встроена в опору или установлена на самонесущий каркас с экраном.
- Глубина купели: 43,1 см
- Высота ванны вместе с каркасом: 57,5 см
- Диаметр слива: 52 мм
- Подголовник (по желанию).



61981 SIMPLE TREVO

Without feet and waste

Sans pieds et sans vidage
Без ножек и слива



61982 SIMPLE TREVO

With chassis and without waste

Avec châssis et sans vidage
С каркасом и без слива



PANELS | Tabliers | Экраны

67490 TREVO CORNER PANEL*

135x135x56 cm

TREVO TABLIER D'ANGLE*
de 135x135x56 cm

УГЛОВОЙ ЭКРАН TREVO*
135x135x56 cm



SPARES AND ACCESSORIES

Pièces de rechange et accessoires | Запасные части и дополнительное оборудование

68005 CHROME AUTOMATIC WASTE

Vidage automatique chromé
Хромированный автоматический слив

* Bath requires a chassis for installation with panel. | Le châssis est nécessaire pour installer la baignoire avec tablier. | Для отдельной установки требуется несущий каркас ванны.

Emotive Trevo

hydromassage water bath | baignoire avec hydromassage eau | гидромассажная ванна. вода



61983 EMOTIVE TOUCH
Electronic push button, intensity control and water level indicator.
Poussoir électronique, réglage de l'intensité et sonde de niveau.
Электронный переключатель, переключатель интенсивности, датчик уровня.



61984 EMOTIVE TOUCH DORSAL
Electronic push button, intensity control, water level indicator, back jets and headrest.
Poussoir électronique, réglage de l'intensité, sonde de niveau, jets dorsaux et appuie-têtes.
Электронный переключатель, переключатель интенсивности, датчик уровня, форсунки для массажа спины и подголовник.



PANELS | Tabliers | Panels

67490 TREVO CORNER PANEL*
135x135x56 cm
TREVO TABLIER D'ANGLE*
de 135x135x56 cm
УГЛОВОЙ ЭКРАН TREVO*
135x135x56 cm



SPARES AND ACCESSORIES

Pièces de rechange et accessoires | Запасные части и дополнительное оборудование

68005 CHROME AUTOMATIC WASTE
Vidage automatique chromé
Хромированный автоматический слив

Note: The hydromassage bath includes a chassis and automatic waste. Bath requires a chassis for installation with panel.

Note: La baignoire avec hydromassage comporte un châssis et un vidage automatique. Le châssis est nécessaire pour installer la baignoire avec tablier.

Примечание: Ванна с гидромассажем включает каркас и автоматический слив. Для отдельностоящей установки требуется несущий каркас ванны.

Sensitive Trevo

hydromassage water+air bath | baignoire avec hydromassage eau+air | гидромассажная ванна. воздух



61985 SENSITIVE TOUCH
Electronic push button, intensity control for water massages and water level indicator.
Poussoir électronique, réglage de l'intensité massage eau et sonde de niveau.
Электронный переключатель, переключатель интенсивности массажа водой и датчик уровня.



PANELS | Tabliers | Panels

67490 TREVO CORNER PANEL*
135x135x56 cm
TREVO TABLIER D'ANGLE*
de 135x135x56 cm
УГЛОВОЙ ЭКРАН TREVO*
135x135x56 cm



SPARES AND ACCESSORIES


Pièces de rechange et accessoires | Запасные части и дополнительное оборудование

68005 CHROME AUTOMATIC WASTE
Vidage automatique chromé
Хромированный автоматический слив

Note: The hydromassage bath includes a chassis and automatic waste. Bath requires a chassis for installation with panel.

Note: La baignoire avec hydromassage comporte un châssis et un vidage automatique. Le châssis est nécessaire pour installer la baignoire avec tablier.

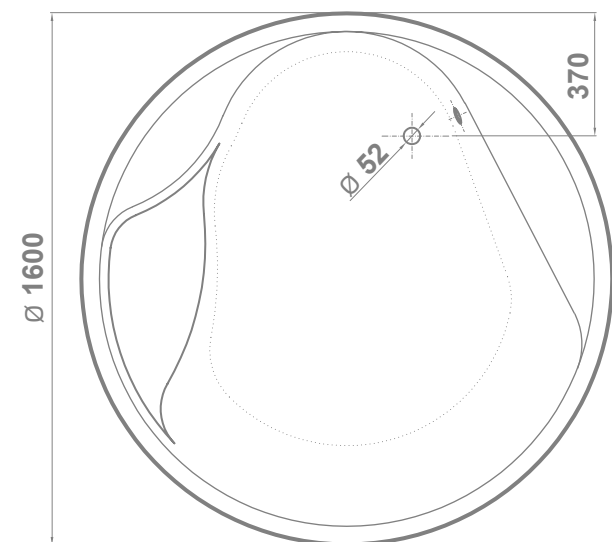
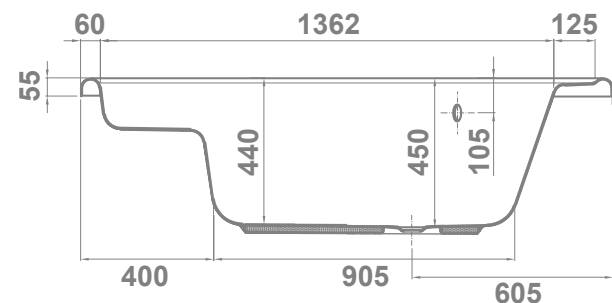
Примечание: Ванна с гидромассажем включает каркас и автоматический слив. Для отдельностоящей установки требуется несущий каркас ванны.



Omega

acrylic circular

acrylique circulaire | акриловые круглые



Omega

acrylic circular
acrylique circulaire | акриловые круглые



Emotive Omega

hydromassage water bath | baignoire avec
hydromassage eau | гидромассажная ванна. вода



Sensitive Omega

hydromassage water+air bath | baignoire avec
hydromassage eau+air | гидромассажная ванна. вода + воздух



TECHNICAL FEATURES

- Diameter: 160 cm
- Bath depth: 45 cm
- Bath height with chassis: 60 cm
- Waste 52 mm

CARACTÉRISTIQUES TECHNIQUES

- Diamètre de 160 cm
- Profondeur : 45 cm
- Hauteur baignoire avec châssis: 60 cm
- Bonde de 52 mm

ТЕХНИЧЕСКИЕ ХАРАКТЕРИСТИКИ

- Диаметр: 160 см
- Глубина купели: 45 см.
- Высота ванны вместе с каркасом: 60 см.
- Диаметр слива: 52 мм.

Note: Chrome finish. Omega bath is supplied only in white. | **Note:** Finitions chromées. La baignoire Omega n'est disponible qu'en blanc. | **Примечание:** Детали хромированные. Ванна Omega поставляется только белого цвета.

68740 **SIMPLE OMEGA**
Without feet and waste
Sans pieds et sans vidage
Без ножек и слива



68700 **SIMPLE OMEGA**
With chassis and without waste
Avec châssis et sans vidage
С каркасом и без слива



SPARES AND ACCESSORIES

Pièces de rechange et accessoires
Запасные части и дополнительное оборудование

68005 **CHROME AUTOMATIC WASTE**
Vidage automatique chromé
Хромированный автоматический слив



68781 **EMOTIVE TOUCH**
Electronic push button, intensity control and water level indicator.
Poussoir électronique, réglage de l'intensité et sonde de niveau.

Электронный переключатель, переключатель интенсивности и датчик уровня.



SPARES AND ACCESSORIES

Pièces de rechange et accessoires
Запасные части и дополнительное оборудование

68005 **CHROME AUTOMATIC WASTE**
Vidage automatique chromé
Хромированный автоматический слив

Note: Chrome finish. Omega bath is supplied only in white. The hydromassage bath includes a chassis and automatic waste.

Note: Finitions chromées. La baignoire Omega n'est disponible qu'en blanc. La baignoire avec hydromassage comporte un châssis et un vidage automatique.



68783 **SENSITIVE TOUCH**
Electronic push button, intensity control for water massages and water level indicator.

Poussoir électronique, réglage de l'intensité massage eau et sonde de niveau.

Электронный переключатель, переключатель интенсивности массажа водой и датчик уровня.



SPARES AND ACCESSORIES

Pièces de rechange et accessoires
Запасные части и дополнительное оборудование

68005 **CHROME AUTOMATIC WASTE**
Vidage automatique chromé
Хромированный автоматический слив

Примечание: детали хромированные. Ванна Omega поставляется только белого цвета. Ванна с гидромассажем включает шасси и автоматический слив.

Opera

steel baths

bañoires en acier | стальные ванны



Opera

steel baths | baignoires en acier | стальные ванны



OPERA FREE-STANDING BATH WITH SKIRTING PANEL

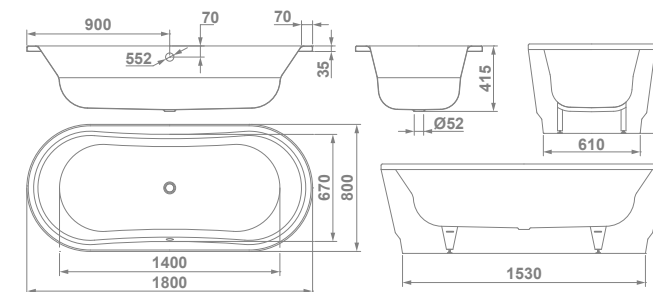
180 x 80 cm

BAIGNOIRE ÓPERA ÍLOT AVEC TABLIER

180 x 80 cm

ВАННА ÓPERA ОТДЕЛЬНОСТОЯЩАЯ С ПАНЕЛЬЮ

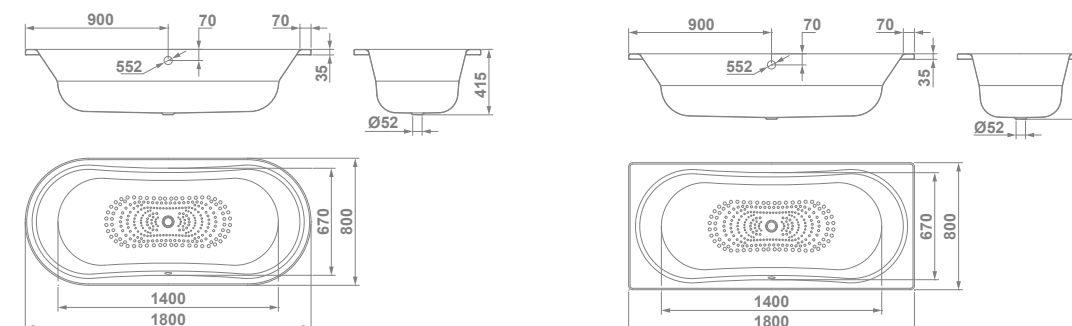
180 x 80 см



OPERA RECESSED 180 x 80 cm

ÓPERA À ENCASTRER 180 x 80 cm

ÓPERA ВСТРАИВАЕМАЯ 180 X 80 CM



TECHNICAL FEATURES

- 3.5 mm thick steel.
- Warranty: 30 years.
- Installation options: free-standing with panel, built-in rectangular and oval.
- Bath depth: 41.5 cm
- Free-standing bath height: 55 cm
- Waste 52 mm
- Antislip surface.
- Sound-insulated.

CARACTÉRISTIQUES TECHNIQUES

- Acier d'une épaisseur de 3,5 mm
- 30 ans de garantie.
- Installation : en îlot avec tablier, rectangulaire à encastrer et ovale à encastrer.
- Profondeur : 41,5 cm
- Hauteur baignoire îlot : 55 cm
- Bonde de 52 mm
- Revêtement antidérapant.
- Plaques d'insonorisation.

ТЕХНИЧЕСКИЕ ХАРАКТЕРИСТИКИ



- Толщина стали 3,5 мм
- Гарантия 30 лет.
- Установка: отдельностоящая с экраном, встраиваемая в прямоугольную или овальную опору.
- Глубина купели: 41,5 см
- Высота отдельностоящей ванны: 55 см
- Диаметр слива: 52 мм
- Противоскользящее покрытие.
- Пластины шумоизоляции.

Opera free-standing

Opera îlot | Опера встраиваемая

steel baths | baignoires en acier | стальные ванны



63031 **OPERA FREE-STANDING BATH**  
With skirting panel 180x80 cm.
Sound-insulated. Feet included.
Includes valve.

Baignoire Ópera îlot
Avec tablier de 180x80 cm.
Insonorisée. Pieds inclus. Bonde
incluse.

ВАННА ÓPERA ОТДЕЛЬНОСТОЯЩАЯ
С панелью 180x80 см.
Звукоизоляция. Ножки включены
в комплект.

01 **WHITE**
BLANC
БЕЛЫЙ ЦВЕТ

02 **BLACK**
NOIR
ЧЕРНЫЙ ЦВЕТ



SPARES AND ACCESSORIES
Pièces de rechange et accessoires
Запасные части и дополнительное оборудование

68023 **SELF-ADHESIVE FEET SET**
Jeu pieds autoadhésifs
Набор самоклеящихся ножек

68005 **CHROME AUTOMATIC WASTE**
Vidage automatique chromé
Хромированный автоматический слив



Opera recessed

Opera à encastrer | Опера встраиваемая

steel baths | baignoires en acier | стальные ванны



63034 **OPERA RECESSED BATH**
180x80 cm. Sound-insulated.
Anti-slip.

BAIGNOIRE ÓPERA À ENCASTRER
de 180x80 cm. Insonorisée.
Antidérapant ajouté.

ВСТРАИВАЕМАЯ ВАННА ОПЕРА
180x80 см. Звукоизоляция.
Противоскользящее покрытие.



SPARES AND ACCESSORIES

Pièces de rechange et accessoires
Запасные части и дополнительное оборудование

68023 **SELF-ADHESIVE FEET SET**
Jeu pieds autoadhésifs
Набор самоклеящихся ножек

68005 **CHROME AUTOMATIC WASTE**
Vidage automatique chromé
Хромированный автоматический слив

Opera rectangular

Opera rectangulaire | Опера прямоугольная

steel baths | baignoires en acier | стальные ванны



63035 **OPERA RECTANGULAR BATH**
180x80 cm. Sound-insulated. Anti-slip.

**BAIGNOIRE ÓPERA
RECTANGULAIRE**
de 180x80 cm. Insonorisée.
Antidérapant ajouté.

**ПРЯМОУГОЛЬНАЯ ВСТРАИВАЕМАЯ
ВАННА ОПЕРА**
180x80 см. Звукоизоляция.
Противоскользящее покрытие.



SPARES AND ACCESSORIES

Pièces de rechange et accessoires
Запасные части и дополнительное оборудование

68023 **SELF-ADHESIVE FEET SET**
Jeu pieds autoadhésifs
Набор самоклеящихся ножек

68005 **CHROME AUTOMATIC WASTE**
Vidage automatique chromé
Хромированный автоматический слив

Vanesa

steel baths

bañoires en acier | стальные ванны





TECHNICAL FEATURES

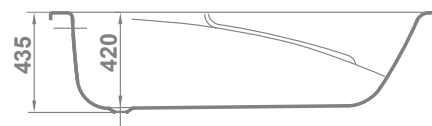
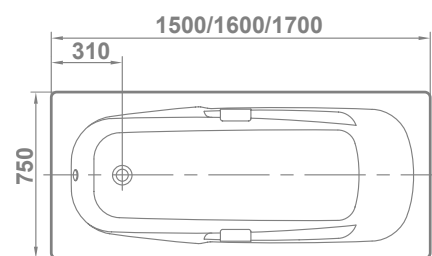
- 2.5 mm thick steel.
- Warranty: 5 years.
- Chromed grips included.
- Bath height: 42 cm
- Waste 52 mm
- Antislip surface.
- Sound-insulated.

CARACTÉRISTIQUES TECHNIQUES

- Acier de 2,5 mm d'épaisseur.
- 5 ans de garantie.
- Poignées chromées incluses.
- Hauteur baignoire : 42 cm
- Bonde de 52 mm
- Revêtement antidérapant.
- Plaques d'insonorisation.

ТЕХНИЧЕСКИЕ ХАРАКТЕРИСТИКИ

- Толщина стали 2,5 мм
- Гарантия 5 лет.
- Оборудована хромированными ручками.
- Высота ванны: 42 см
- Диаметр слива: 52 мм
- Противоскользящее покрытие.
- Пластины шумоизоляции.



Vanesa

steel baths | baignoires en acier | стальные ванны



VANESA

Chrome handles. Sound-insulated. Anti-slip.
Poignées chromées. Insonorisée. Antidérapant ajouté.

Хромированные ручки. Звукоизоляция.
Противоскользящее покрытие.

67350 **150x75x42 cm**  

67360 **160x75x42 cm**  

67370 **170x75x42 cm**  



SPARES AND ACCESSORIES

Pièces de rechange et accessoires
Запасные части и дополнительное оборудование

68023 **SELF-ADHESIVE FEET SET**
Jeu pieds autoadhésifs
Набор самоклеящихся ножек

68015 **SET CHROME HANDLES**
Jeu de poignées chromées
Набор хромированных ручек

68005 **CHROME AUTOMATIC WASTE**
Vidage automatique chromé
Хромированный автоматический слив

Note: Chrome finish. | Note: Finitions chromées. | Примечание: отделка хромированная.

F e d r a

steel baths

baignoires en acier | стальные ванны





TECHNICAL FEATURES

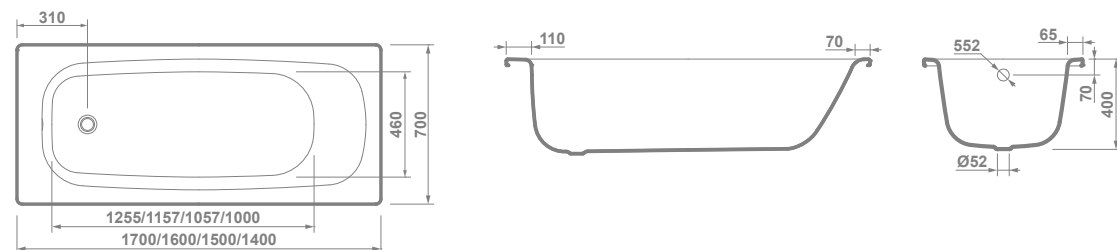
- 2.5 mm thick steel.
- Warranty: 5 years.
- Bath height: 40 cm
- Waste 52 mm

CARACTÉRISTIQUES TECHNIQUES

- Acier de 2,5 mm d'épaisseur.
- 5 ans de garantie.
- Hauteur baignoire : 40 cm
- Bonde de 52 mm

ТЕХНИЧЕСКИЕ ХАРАКТЕРИСТИКИ

- Толщина стали 2,5 мм
- Гарантия 5 лет.
- Высота ванны: 40 см
- Диаметр слива: 52 мм



Fedra

bañeras de acero



64000 **140x70x40 cm**



65000 **150x70x40 cm**



66000 **160x70x40 cm**



67000 **170x70x40 cm**



+ SPARES AND ACCESSORIES

Pièces de rechange et accessoires
Запасные части и дополнительное оборудование

68023 **SELF-ADHESIVE FEET SET**

Jeu pieds autoadhésifs
Набор самоклеящихся ножек

68005 **CHROME AUTOMATIC WASTE**

Vidage automatique chromé
Хромированный автоматический слив


Note: Chrome finish. | Note: Finitions chromées. | Примечание: детали хромированные.



G a l a

steel baths

bañoires en acier | стальные ванны



	A	B	C	D	E	F	G	H	I	J	Litros Liters
105 cm	105	72,5	70	57	7	6,5	28,5	2,8	7	37,5	120
120 cm	120	80,5	70	57	7	6,5	28,5	2,8	7	38,5	140
130 cm	130	90,5	70	57	7	6,5	28,5	2,8	7	38,5	150
140 cm	140	100,5	70	57	7	6,5	28,5	2,8	7	38,5	160
150 cm	150	110,5	70	57	7	6,5	28,5	2,8	7	38,5	170
160 cm	160	120,5	70	57	7	6,5	28,5	2,8	7	38,5	180
170 cm	170	130,5	70	57	7	6,5	28,5	2,8	7	38,5	190

TECHNICAL FEATURES

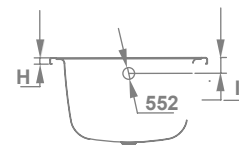
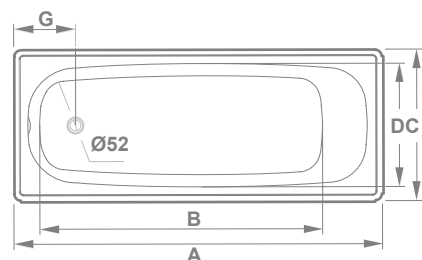
- 2.5 mm thick steel.
- Warranty: 5 years.
- Bath height: 38.5 cm
- Waste 52 mm
- Antislip surface.

CARACTÉRISTIQUES TECHNIQUES

- Acier de 2,5 mm d'épaisseur.
- 5 ans de garantie.
- Hauteur baignoire: 38,5 cm
- Bonde de 52 mm
- Revêtement antidérapant.

ТЕХНИЧЕСКИЕ ХАРАКТЕРИСТИКИ

- Толщина стали 2,5 мм
- Гарантия 5 лет.
- Высота ванны: 38,5 м
- Диаметр слива: 52 мм
- Поверхность, препятствующая скольжению.



Gala

steel baths | baignoires en acier | стальные ванны



GALA WITHOUT ANTI-SLIP BOTTOM

Waste 52 mm (not included).

GALA SANS FOND ANTIDÉRAPANT

Bonde de vidage 52 mm (non inclus).

GALA БЕЗ ПРОТИВОСКОльзяЩЕГО ПОКРЫТИЯ ДНА
Слив 52 мм (не входит).

62002 **105x70x37,5 cm**

GALA WITH ANTI-SLIP BOTTOM

Waste 52 mm (not included).

GALA AVEC FOND ANTIDÉRAPANT

Bonde de vidage 52 mm (non inclus).

GALA БЕЗ ПРОТИВОСКОльзяЩЕГО ПОКРЫТИЯ ДНА
Слив 52 мм (не входит).

63000 **120x70x38,5 cm**

63005 **130x70x38,5 cm**

63010 **140x70x38,5 cm**

63015 **150x70x38,5 cm**

63020 **160x70x38,5 cm**

63025 **170x70x38,5 cm**

SPARES AND ACCESSORIES

Pièces de rechange et accessoires
Запасные части и дополнительное оборудование

68023 SELF-ADHESIVE FEET SET

Jeu pieds autoadhésifs
Набор самоклеящихся ножек

68005 CHROME AUTOMATIC WASTE

Vidage automatique chromé
Хромированный автоматический слив