



### Bañera No Hidro

La bañera Flex Center es ideal para que dos personas compartan el baño confortablemente.

## FLEX CENTER

**Rectangular No Hidro  
180x100. Sin faldón**

**REF: 65570**

La bañera FLEX CENTER, por sus amplias dimensiones y sus dos reposacabezas, está pensada para compartir un baño relajante.

Precio indicado no incluye faldón.

**PVP: 1.455,0 €**

REF. 65570

### COLORES / ACABADOS

01  
Blanco

### ARTÍCULOS

Ref.	Producto/Conjunto	Medidas	€/u
65570	Bañera con bastidor, desagüe y 2 reposacabezas.	180 x 100 cm	<b>1.455,0 €</b>
<b>Accesorios</b>			
6740702	Faldón "L" negro Flex Center mano derecha	180 x 100 cm	<b>785,0 €</b>
6740802	Faldón "L" negro Flex Center mano izquierda	180 x 100 cm	<b>785,0 €</b>

### INFORMACIÓN DE PRODUCTO

#### Características

Flex Center con bastidor, desagüe y 2 reposacabezas. Sin faldón. Capacidad 293 l.

#### Información de utilidad

Las bañeras Gala pueden adquirirse con o sin faldón, favoreciendo la versatilidad a la hora de instalarlas. La ubicación del hidromasaje evita problemas a la hora de colocar la mampara. El bastidor es autoportante, lo que facilita su instalación con la mínima obra posible. Gala dispone de líquido desinfectante para las bañeras de hidromasaje con desinfección automática.

#### Garantía

Los productos Gala están garantizados ante cualquier defecto de fabricación, desde la fecha de adquisición del producto, siempre y cuando la instalación haya sido efectuada de acuerdo con las instrucciones de instalación de Gala y, aplicando la normativa en vigor para instalaciones eléctricas y de saneamiento, por personal autorizado. El período de garantía para material acrílico es de 3 años.

[Ver manuales de instalación](#)

#### Certificaciones

La calidad en Gala es una constante para garantizar las características técnicas, estéticas y las prestaciones de nuestros productos. Ver certificados de calidad del producto.

#### Mantenimiento

La limpieza de la bañera debe realizarse con una esponja suave, agua y jabón. Es conveniente secarla posteriormente para evitar la formación de placas calcáreas. No deben utilizarse elementos que puedan dañar la superficie de la bañera, productos abrasivos o disolventes. Recomendamos tener cierto cuidado con determinados detergentes y limpiadores que por su alta concentración no son recomendables en la limpieza de la bañera.

### COMPLEMENTOS



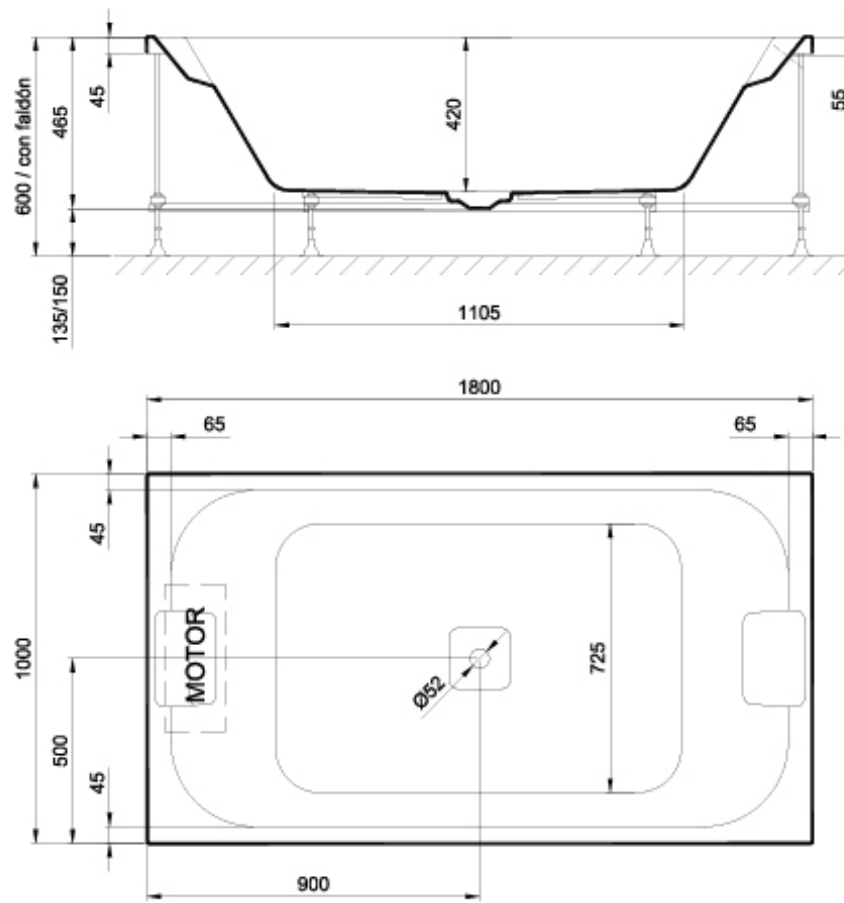
### SUGERENCIAS



### AMBIENTE











## DIBUJOS TÉCNICOS





## DESCARGAS

## 2D

-  132.41 KB  Rectangular No Hidro 180x100. Sin faldón - Técnico (.AI)
-  342.97 KB  Rectangular No Hidro 180x100. Sin faldón - Técnico (.DWG)
-  2.64 MB  Rectangular No Hidro 180x100. Sin faldón - Técnico (.DXF)
-  134.26 KB  Rectangular No Hidro 180x100. Sin faldón - Técnico (.PDF)

## 3D

-  1.2 MB  Rectangular No Hidro 180x100. Sin faldón - 3D (.DWG)

**bimobject**

-  ArchiCAD 
-  Revit 