



HERA

Hera 60x38. Lavabo sobre-encimera 60 x 38 cm.

REF: 29242


Lavabo de líneas suaves y forma rectangular de suaves vértices curvados con un elegante acabado que ofrece una estética relajada y comodidad de uso

sin rebosadero y sin orificio de grifería

PVP: 160,0 €

REF. 29242

COLORES / ACABADOS



ARTÍCULOS

Ref.	Producto/Conjunto	Medidas	€/u
29242	Lavabo sobre-encimera sin rebosadero. Sin orificio para grifería.	60 x 38 cm	160,0 €

INFORMACIÓN DE PRODUCTO

Características

Lavabo Hera 60x38 cm. Sobre-encimera. Sin rebosadero. 12kg. 48 unidades por palet

Información de utilidad

Los lavabos de sobre-encimera se transforman en un mundo apasionante de las formas que se apoderan de las piezas, trazando líneas curvas, rectas u ovaladas, permitiendo imaginar espacios sensuales, elegantes y modernos. Contornos y ángulos que se redondean creando suaves formas que se adaptan a diferentes estilos y ambientes.

Garantía

Los productos Gala están garantizados ante cualquier defecto de fabricación, desde la fecha de adquisición del producto, siempre y cuando la instalación haya sido efectuada de acuerdo con las instrucciones de instalación de Gala y, aplicando la normativa en vigor para instalaciones eléctricas y de saneamiento, por personal autorizado. El periodo de garantía para porcelana sanitaria es de 5 años.

Instalación

[Ver manuales de instalación](#)

Certificaciones

La calidad en Gala es una constante para garantizar las características técnicas, estéticas y las prestaciones de nuestros productos. Ver certificados de calidad del producto.

Mantenimiento

La limpieza se realizará preferentemente con detergente líquido y un cepillo o esponja. No rasar con cuchillas o estropajos de acero. Cada seis meses es recomendable comprobar las juntas de los desagües y verificar que éstos no gotean.

COMPLEMENTOS



SUGERENCIAS



AMBIENTE











DIBUJOS TÉCNICOS



DESCARGAS

2D

-  1.23 MB  [Hera 60x38. Lavabo sobre-encimera 60 x 38 cm. - Técnico \(.AI\)](#)
-  88.47 KB  [Hera 60x38. Lavabo sobre-encimera 60 x 38 cm. - Técnico \(.DWG\)](#)
-  794.28 KB  [Hera 60x38. Lavabo sobre-encimera 60 x 38 cm. - Técnico \(.DXF\)](#)
-  638.91 KB  [Hera 60x38. Lavabo sobre-encimera 60 x 38 cm. - Técnico \(.PDF\)](#)