



## FESSURA 2C

**Pack Fessura 2C 60 cm.**

**REF: 7922721**


Pack compuesto de mueble, lavabo y espejo. Diseño sencillo de líneas rectas, uñero integrado en el diseño. 2 amplios cajones y acabado blanco mate.

Grifería no incluida.

**PVP: 560,0 €**

REF. 7922721

### COLORES / ACABADOS



21 04 67 43  
Blanco Arena Nature Beige  
mate mate mate mate

### ARTÍCULOS

Ref.	Producto/Conjunto	Medidas	€/u
<u>7922721</u>	Pack Mueble + Lavabo + Espejo Only + Luminaria Jade	60 x 46 x 56,5 cm	<b>560,0 €</b>
<b>Opciones</b>			
<u>7922704</u>	Pack Mueble + Lavabo + Espejo Only + Luminaria Jade	60 x 46 x 56,5 cm	<b>560,0 €</b>
<u>7922767</u>	Pack Mueble + Lavabo + Espejo Only + Luminaria Jade	60 x 46 x 56,5 cm	<b>560,0 €</b>
<u>7922743</u>	Pack Mueble + Lavabo + Espejo Only + Luminaria Jade	60 x 46 x 56,5 cm	<b>560,0 €</b>

### INFORMACIÓN DE PRODUCTO

#### Características

Mueble Fessura 60x46 cm acabado blanco mate. 2 cajones. Soft Close. Extracción total. Guías Hettich. Lavabo y Espejo Only

#### Garantía

Los productos Gala están garantizados ante cualquier defecto de fabricación, desde la fecha de adquisición del producto, siempre y cuando la instalación haya sido efectuada de acuerdo con las instrucciones de instalación de Gala y, aplicando la normativa en vigor para instalaciones eléctricas y de saneamiento, por personal autorizado. El periodo de garantía es de 3 años.

#### Instalación

[Ver manuales de instalación](#)

#### Certificaciones

La calidad en Gala es una constante para garantizar las características técnicas, estéticas y las prestaciones de nuestros productos. Ver certificados de calidad del producto.

#### Mantenimiento

Para la limpieza utilizar un paño suave y agua jabonosa. No utilizar productos de limpieza abrasivos como bioalcohol, lejías, aguafuerte, amoníaco, acetonas. No utilizar estropajo.

### COMPLEMENTOS



### SUGERENCIAS




### DIBUJOS TÉCNICOS




### DESCARGAS

#### 2D

- 1.25 MB [Pack Fessura 2C 60 cm. - Técnico \(.AI\)](#)
- 69.83 KB [Pack Fessura 2C 60 cm. - Técnico \(.DWG\)](#)

 338.26 KB [Pack Fessura 2C 60 cm. - Técnico \(.DXF\)](#)

 1.22 MB [Pack Fessura 2C 60 cm. - Técnico \(.PDF\)](#)