

KLEVAN

Mampara para plato de 160

REF: 89314

Mampara Klevan frontal, sin perfilera inferior. Cristal transparente. Perfilera en aluminio anodizado con acabado en plata brillo. Puertas correderas con rodamientos ocultos y sistema de fácil extracción para limpieza. Ajustable a medida. Cumplimento de normativa: UNE-EN: 14428:2005. Altura: 195 cm.

Cristales templados de seguridad de 6 mm. en todas las hojas.

PVP: **540,0 €**

REF. 89314

COLORES / ACABADOS

00 Sin color

SUGERENCIAS



ARTÍCULOS

| Ref. | Producto/Conjunto | Medidas | €/u |
|-------|-------------------------------------|---------|---------|
| 89314 | Mampara frontal Klevan F de 160 cm. | 160 cm | 540,0 € |

INFORMACIÓN DE PRODUCTO

Características

Mampara frontal Klevan F de 160 cm. (1 segmento fijo + 1 puerta corredera). Instalación entre 3 paredes. Mampara frontal

Garantía

Los productos Gala estan garantizados ante cualquier defecto de fabricación, desde la fecha de adquisición del producto, siempre y cuando la instalación haya sido efectuada de acuerdo con las instrucciones de instalación de Gala y, aplicando la normativa en vigor para instalaciones eléctricas y de saneamiento, por personal autorizado. Los periodos de garantía para este producto son 3 años.

Instalación

[Ver manuales de instalación](#)

Certificaciones

La calidad en Gala es una constante para garantizar las características técnicas, estéticas y las prestaciones de nuestros productos. Ver certificados de calidad del producto.

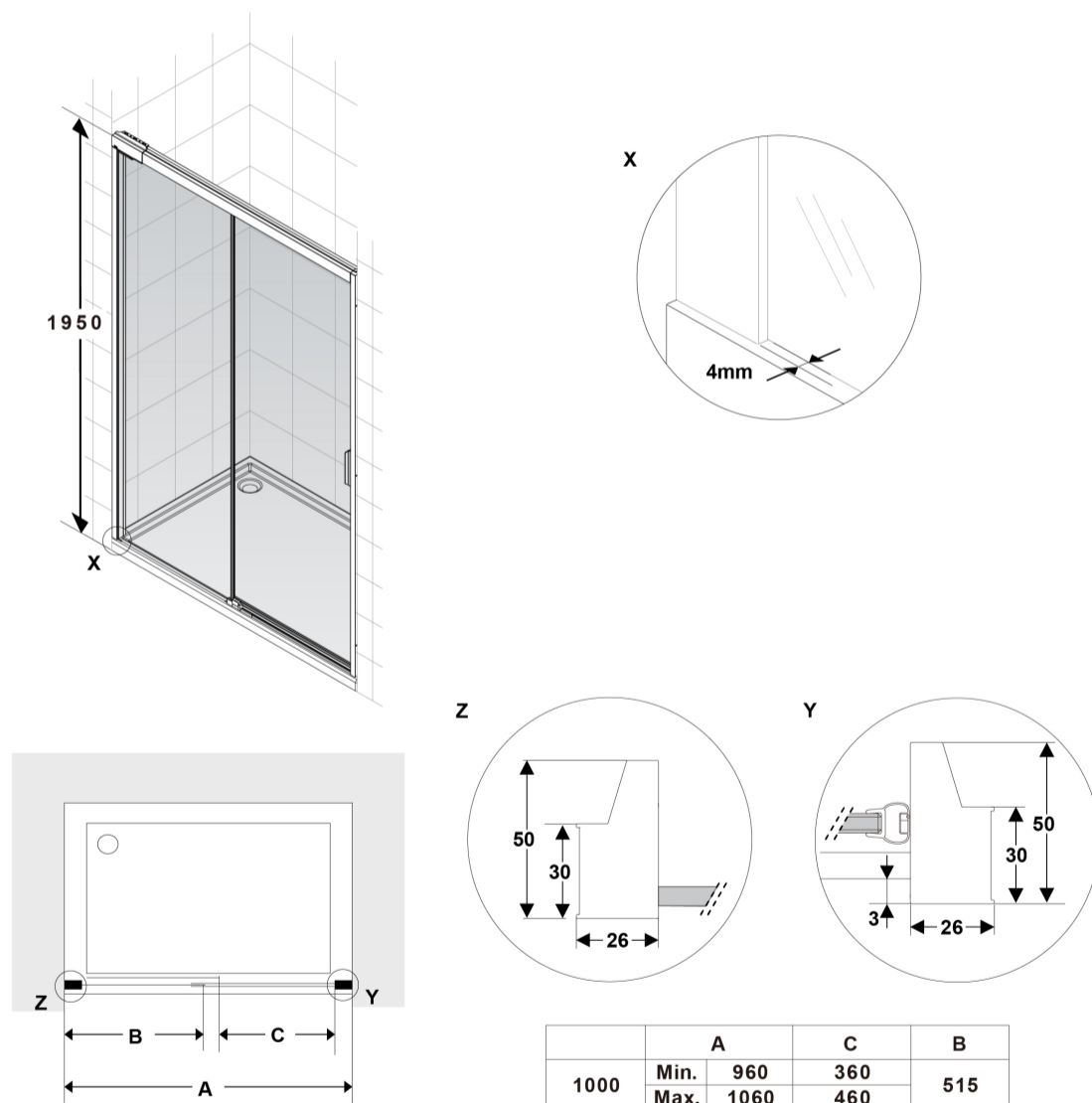
Mantenimiento

Para la limpieza de superficies cromadas utilice un trapo humedo ligeramente enjabonado. No utilizar productos abrasivos ó que contengan disolventes ó ácidos. Easy-clean es un tratamiento antical, no un tratamiento de auto-limpieza, por lo que recomendamos una limpieza regular de su mampara siguiendo los consejos de mantenimiento de Gala

AMBIENTE











DIBUJOS TÉCNICOS



| | A | | C | B |
|------|------|------|-----|-----|
| 1000 | Min. | 960 | 360 | 515 |
| | Max. | 1060 | 460 | |
| 1100 | Min. | 1061 | 410 | 565 |
| | Max. | 1160 | 510 | |
| 1200 | Min. | 1161 | 460 | 615 |
| | Max. | 1260 | 560 | |
| 1300 | Min. | 1261 | 510 | 665 |
| | Max. | 1360 | 610 | |
| 1400 | Min. | 1361 | 560 | 715 |
| | Max. | 1460 | 660 | |
| 1500 | Min. | 1461 | 610 | 765 |
| | Max. | 1560 | 710 | |
| 1600 | Min. | 1561 | 660 | 815 |
| | Max. | 1660 | 760 | |

DESCARGAS

2D

-  240.91 KB  [Mampara para plato de 160 - Técnico \(.AI\)](#)
-  232.16 KB  [Mampara para plato de 160 - Técnico \(.DWG\)](#)
-  2.56 MB  [Mampara para plato de 160 - Técnico \(.DXF\)](#)
-  303.82 KB  [Mampara para plato de 160 - Técnico \(.PDF\)](#)