



## ODRA

### Monomando empotrado para ducha negro

REF: 3994902

Monomando para ducha con G-Last Technology, European positive list y ECO-G.

PVP: 100,1 €


REF. 3994902

#### COLORES / ACABADOS



02  
Negro

#### SUGERENCIAS



#### ARTÍCULOS

Ref.	Producto/Conjunto	€/u
3994902	Monomando empotrado para ducha	100,1 €
<b>Accesorios</b>		
39136	Rociador circular 20 cm. (ABS). Sistema antical "easy clean".	50,0 €

#### INFORMACIÓN DE PRODUCTO

##### Características

Monomando empotrado para ducha. Acabado negro.

##### Información de utilidad

Valor añadido en el cuarto de baño. Gala presenta una estudiada y completa propuesta en grifería. Con una variedad de diseños adaptados a todas las tendencias actuales del interiorismo en el baño. Para ello hemos contado en el diseño con la colaboración de Antonio Bullo, referente internacional en el desarrollo de producto para el entorno del baño.

##### Garantía

Los productos Gala estan garantizados ante cualquier defecto de fabricación, desde la fecha de adquisición del producto, siempre y cuando la instalación haya sido efectuada de acuerdo con las instrucciones de instalación de Gala y, aplicando la normativa en vigor para instalaciones eléctricas y de saneamiento, por personal autorizado. El periodo de garantía para griferías es de 5 años.

##### Instalación

[Ver manuales de instalación](#)

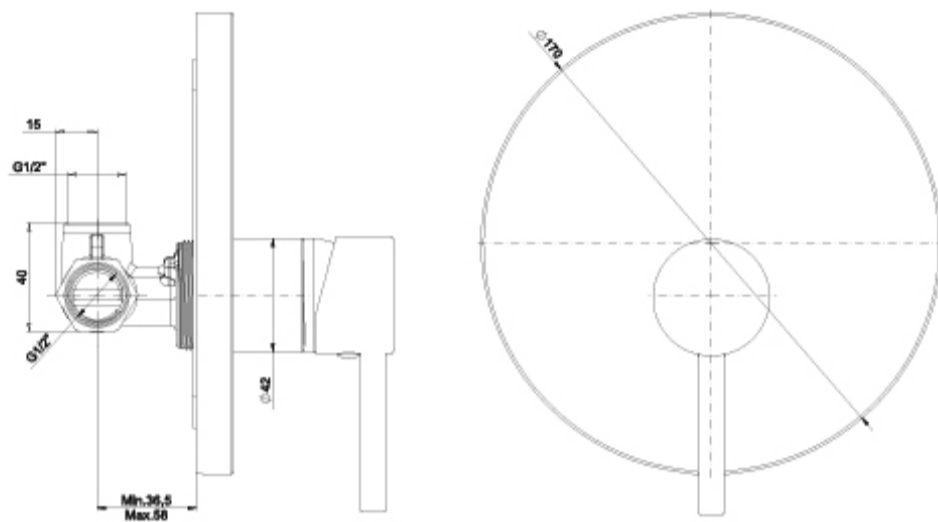
##### Certificaciones

La calidad en Gala es una constante para garantizar las características técnicas, estéticas y las prestaciones de nuestros productos. Ver certificados de calidad del producto.

##### Mantenimiento

Para la limpieza periodica de las piezas de grifería utilizar un paño suave y agua jabonosa. Seque la grifería después de su limpieza. Si utiliza productos como geles, limpiadores líquidos ó productos antical, lea siempre antes las instrucciones del fabricante y tras su uso enjuague siempre la grifería con agua limpia. No utilizar productos de limpieza abrasivos como bioalcohol, lejías, aguafuerte, amoniaco, acetonas.... No utilizar estropajos agresivos.





#### DIBUJOS TÉCNICOS



---

## DESCARGAS

### 2D

-  118.27 KB [↓](#) Monomando empotrado para ducha negro - Técnico (.AI)
-  198.26 KB [↓](#) Monomando empotrado para ducha negro - Técnico (.DWG)
-  1.31 MB [↓](#) Monomando empotrado para ducha negro - Técnico (.DXF)
-  119.57 KB [↓](#) Monomando empotrado para ducha negro - Técnico (.PDF)