



BASE SURFACE

Plato de Ducha rectangular 150x70

REF: 63975

Plato Base Surface de Stonex (resina acrílica), un material de máxima duración y seguridad.

Incluye válvula de desagüe.

PVP: 515,0 €

REF. 63975

COLORES / ACABADOS

01
Blanco

ARTÍCULOS

Ref.	Producto/Conjunto	Medidas	€/u
63975	Plato de ducha rectangular base surface	150 x 70 x 3 cm	515,0 €

INFORMACIÓN DE PRODUCTO

Características

Surface 150 x 70 cm. extraplano. 3 cm.

Información de utilidad

Los platos de ducha Gala aportan exquisita armonía y personalidad acordes con las últimas tendencias de interiorismo contemporáneo. Estética extraplana, de líneas rectas y fluidas, antideslizantes discretos y agradables.

Garantía

Los productos Gala están garantizados ante cualquier defecto de fabricación, desde la fecha de adquisición del producto, siempre y cuando la instalación haya sido efectuada de acuerdo con las instrucciones de instalación de Gala y, aplicando la normativa en vigor para instalaciones eléctricas y de saneamiento, por personal autorizado. Los periodos de garantía son 2 años.

Instalación

[Ver manuales de instalación](#)

Certificaciones

La calidad en Gala es una constante para garantizar las características técnicas, estéticas y las prestaciones de nuestros productos. Ver certificados de calidad del producto.

Mantenimiento

La limpieza debe realizarse con una esponja suave, agua y jabón. Es conveniente secar posteriormente para evitar la formación de placas calcáreas. No deben utilizarse elementos que puedan dañar la superficie, productos abrasivos o disolventes. Si accidentalmente se produjese algún arañazo superficial es suficiente con repasar la superficie con pulimento exento de disolventes. Si fuese necesario, se puede pasar primero una lija al agua (nº 800), luego otra lija al agua (nº 1.200) y posteriormente aplicar pulimento.

SUGERENCIAS



AMBIENTE











DIBUJOS TÉCNICOS



DESCARGAS

2D

-  182.06 KB  Plato de Ducha rectangular 150x70 - Técnico (.AI)
-  448.06 KB  Plato de Ducha rectangular 150x70 - Técnico (.DWG)
-  4.26 MB  Plato de Ducha rectangular 150x70 - Técnico (.DXF)
-  182.44 KB  Plato de Ducha rectangular 150x70 - Técnico (.PDF)

bimobject

-  ArchiCAD 
-  Revit 