



Bañera No Hidro

Cuando el diseño y la ergonomía se unen nace un modelo de bañera única.

MITTA

Rectangular No Hidro 150x70

REF: 62931

Con MITTA no hay error, ya que une diseño y ergonomía, y está disponible en gran variedad de formatos.

Precio indicado no incluye bastidor, faldón lateral ó frontal.

PVP: **245,0 €**

REF. 62931

COLORES / ACABADOS

01
Blanco

ARTÍCULOS

Ref.	Producto/Conjunto	Medidas	€/u
62931	Bañera sin bastidor y sin desagüe. Para que la bañera sea autoportante es necesario el bastidor.	150 x 70 cm	245,0 €
Opciones			
41560	Conjunto Bastidor con pies regulables para bañera autoportante Mitta y Nila de 70 cm.		60,8 €
67427	Faldón frontal de 150 x 50 cm.	150 cm	219,0 €
67432	Faldón lateral de 70 x 50 cm.	70 cm	160,0 €
Accesorios			
41190	Reposacabezas poliuretano gris claro.		

SUGERENCIAS



INFORMACIÓN DE PRODUCTO

Características

Mitta sin bastidor y sin desagüe. / 16 kg. / 10 unidad palet. Para que la bañera sea autoportante es necesario el bastidor. Capacidad 164 l.

Información de utilidad

Las bañeras Gala pueden adquirirse con o sin faldón, favoreciendo la versatilidad a la hora de instalarlas. La ubicación del hidromasaje evita problemas a la hora de colocar la mampara. El bastidor es autoportante, lo que facilita su instalación con la mínima obra posible. Gala dispone de líquido desinfectante para las bañeras de hidromasaje con desinfección automática.

Garantía

Los productos Gala están garantizados ante cualquier defecto de fabricación, desde la fecha de adquisición del producto, siempre y cuando la instalación haya sido efectuada de acuerdo con las instrucciones de instalación de Gala y, aplicando la normativa en vigor para instalaciones eléctricas y de saneamiento, por personal autorizado. El período de garantía para material acrílico es de 3 años.

[Ver manuales de instalación](#)

Certificaciones

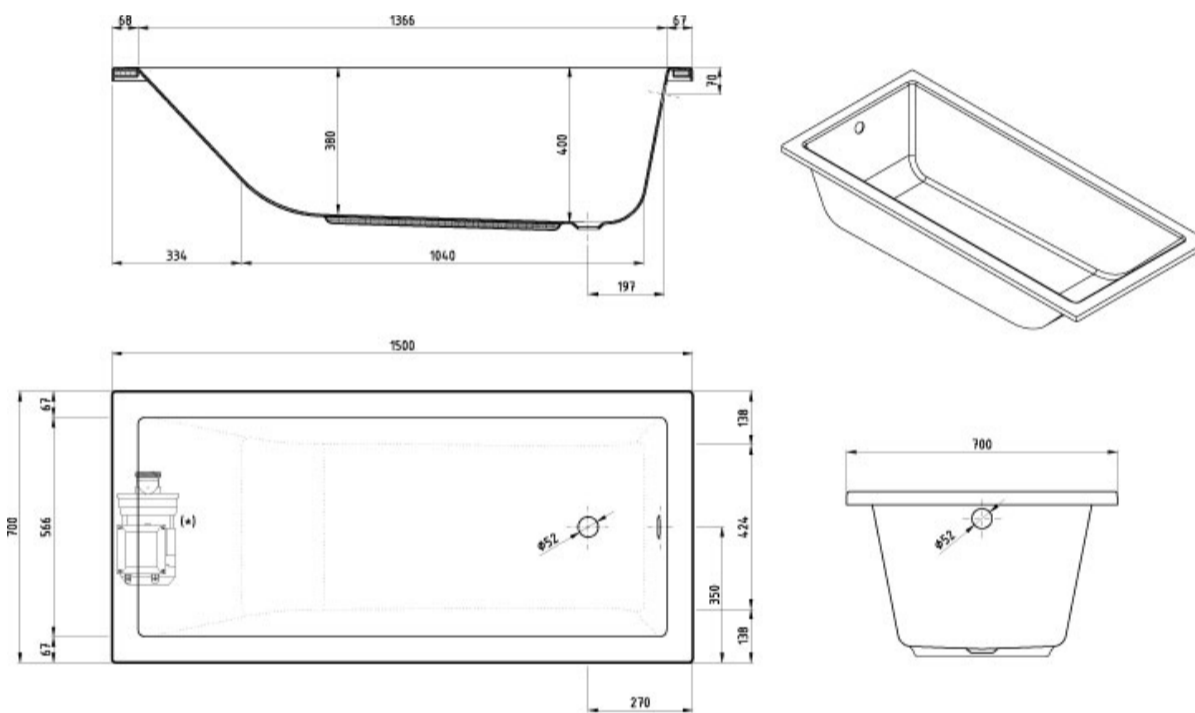
La calidad en Gala es una constante para garantizar las características técnicas, estéticas y las prestaciones de nuestros productos. Ver certificados de calidad del producto.

Mantenimiento

La limpieza de la bañera debe realizarse con una esponja suave, agua y jabón. Es conveniente secarla posteriormente para evitar la formación de placas calcáreas. No deben utilizarse elementos que puedan dañar la superficie de la bañera, productos abrasivos o disolventes. Recomendamos tener cierto cuidado con determinados detergentes y limpiadores que por su alta concentración no son recomendables en la limpieza de la bañera.











DIBUJOS TÉCNICOS





DESCARGAS

2D

-  164.97 KB  Rectangular No Hidro 150x70 - Técnico (.AI)
-  481.5 KB  Rectangular No Hidro 150x70 - Técnico (.DWG)
-  4.35 MB  Rectangular No Hidro 150x70 - Técnico (.DXF)
-  179.2 KB  Rectangular No Hidro 150x70 - Técnico (.PDF)

3D

-  293.08 KB  Rectangular No Hidro 150x70 - 3D (.DWG)

bimobject

-  ArchiCAD 
-  Revit 