



CLUNIA

Monomando para ducha con equipo de ducha

REF: 39906

Monomando para ducha que incorpora limitador de caudal, ducha de mano amplio de suaves líneas y un tamaño que facilita su uso.

Disponible hasta fin de existencias.

PVP: 112,5 €

REF. 39906

COLORES / ACABADOS

00 Sin color

ARTÍCULOS

Ref.	Producto/Conjunto	€/u
39906	Monomando para ducha con equipo de ducha	112,5 €
Opciones		
39907	Monomando ducha	93,8 €
39910	Monomando empotrado para ducha	61,6 €
39911	Monomando empotrado para ducha (2 salidas)	86,1 €

INFORMACIÓN DE PRODUCTO

Características

Monomando para ducha con equipo de ducha. Incorpora un limitador de caudal a 8 l/min. Equipo de ducha: Flexo de 170 cm. Ducha de mano de Ø 10 cm. 1 Función. Soporte para ducha de mano.

Información de utilidad

Valor añadido en el cuarto de baño. Gala presenta una estudiada y completa propuesta en grifería. Con una variedad de diseños adaptados a todas las tendencias actuales del interiorismo en el baño. Para ello hemos contado en el diseño con la colaboración de Antonio Bullo, referente internacional en el desarrollo de producto para el entorno del baño.

Garantía

Los productos Gala están garantizados ante cualquier defecto de fabricación, desde la fecha de adquisición del producto, siempre y cuando la instalación haya sido efectuada de acuerdo con las instrucciones de instalación de Gala y, aplicando la normativa en vigor para instalaciones eléctricas y de saneamiento, por personal autorizado. El periodo de garantía para griferías es de 5 años.

Instalación

[Ver manuales de instalación](#)

Certificaciones

La calidad en Gala es una constante para garantizar las características técnicas, estéticas y las prestaciones de nuestros productos. Ver certificados de calidad del producto.

Mantenimiento









Para la limpieza periódica de las piezas de grifería utilizar un paño suave y agua jabonosa. Seque la grifería después de su limpieza. Si utiliza productos como geles, limpiadores líquidos o productos anticales, lea siempre antes las instrucciones del fabricante y tras su uso enjuague siempre la grifería con agua limpia. No utilizar productos de limpieza abrasivos como bioalcohol, lejías, aguafuerte, amoníaco, acetonas.... No utilizar estropajos agresivos.

DIBUJOS TÉCNICOS



DESCARGAS

2D

-  1.83 MB  [Monomando para ducha con equipo de ducha - Técnico \(.AI\)](#)
-  204.64 KB  [Monomando para ducha con equipo de ducha - Técnico \(.DWG\)](#)
-  1.65 MB  [Monomando para ducha con equipo de ducha - Técnico \(.DXF\)](#)
-  838.78 KB  [Monomando para ducha con equipo de ducha - Técnico \(.PDF\)](#)