



ALBUS

**Lavabo de sobre-encimera
101x45 cm.**

REF: 10207

Amplio lavabo rectangular de sobre-encimera con repisas incorporadas.

Grifería no incluida.

PVP: 257,5 €

REF. 10207

COLORES / ACABADOS

01
Blanco

ARTÍCULOS

Ref.	Producto/Conjunto	Medidas	€/u
10207	Lavabo con rebosadero	101 x 45 cm	257,5 €

INFORMACIÓN DE PRODUCTO

Características

Lavabo Albus de 101x45 cm con rebosadero. / 27,5 kg / 21 unidades palet.

Información de utilidad

Los lavabos de sobre-encimera se transforman en un mundo apasionante de las formas que se apoderan de las piezas, trazando líneas curvas, rectas u ovaladas, permitiendo imaginar espacios sensuales, elegantes y modernos. Contornos y ángulos que se redondean creando suaves formas que se adaptan a diferentes estilos y ambientes.

Garantía

Los productos Gala están garantizados ante cualquier defecto de fabricación, desde la fecha de adquisición del producto, siempre y cuando la instalación haya sido efectuada de acuerdo con las instrucciones de instalación de Gala y, aplicando la normativa en vigor para instalaciones eléctricas y de saneamiento, por personal autorizado. El periodo de garantía para porcelana sanitaria es de 5 años.

Instalación

[Ver manuales de instalación](#)

Certificaciones

La calidad en Gala es una constante para garantizar las características técnicas, estéticas y las prestaciones de nuestros productos. Ver certificados de calidad del producto.

Mantenimiento

La limpieza se realizará preferentemente con detergente líquido y un cepillo o esponja. No rascar con cuchillas o estropajos de acero. Cada seis meses es recomendable comprobar las juntas de los desagües y verificar que éstos no gotean.

COMPLEMENTOS



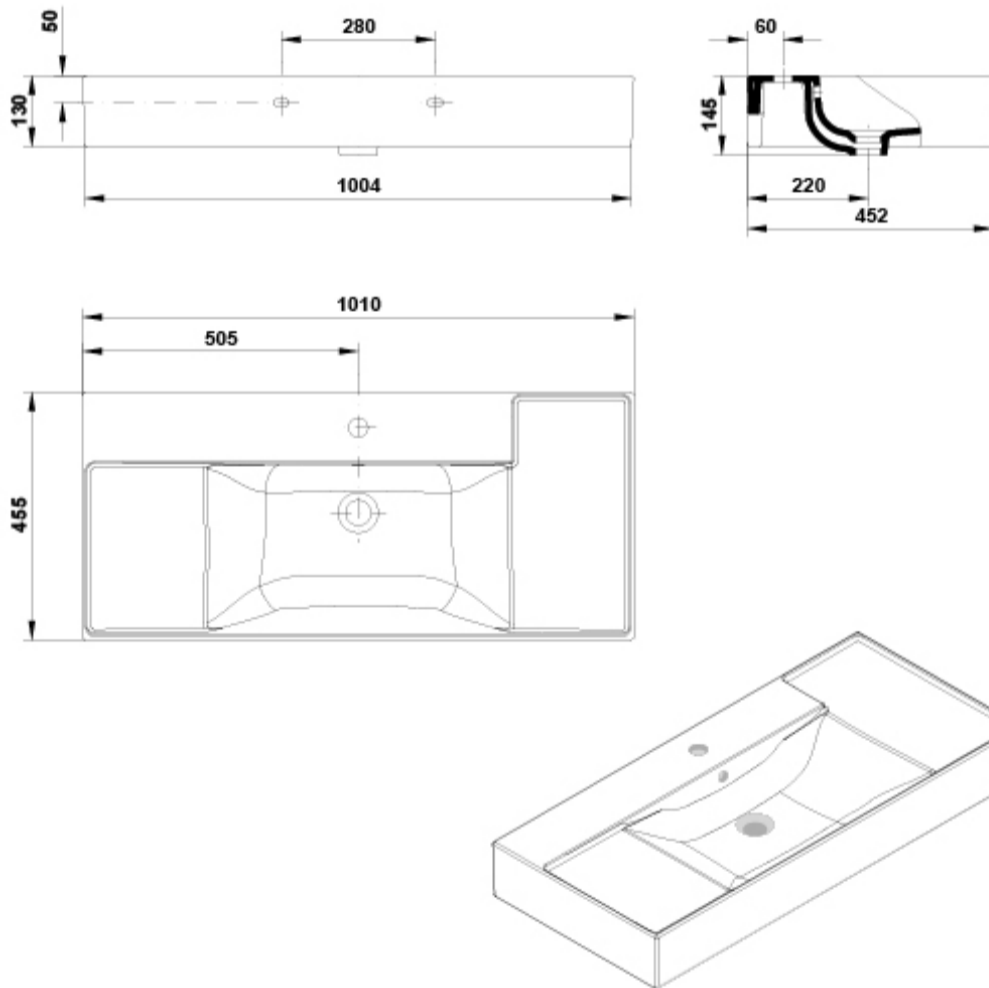
SUGERENCIAS



AMBIENTE











DIBUJOS TÉCNICOS



DESCARGAS

2D

-  179.26 KB  [Lavabo de sobre-encimera 101x45 cm. - Técnico \(.AI\)](#)
-  170.05 KB  [Lavabo de sobre-encimera 101x45 cm. - Técnico \(.DWG\)](#)
-  1015.79 KB  [Lavabo de sobre-encimera 101x45 cm. - Técnico \(.DXF\)](#)
-  180.59 KB  [Lavabo de sobre-encimera 101x45 cm. - Técnico \(.PDF\)](#)