



SÍA

Monomando para baño y ducha con equipo de ducha

REF: 39273

Monomando para baño y ducha con limitador de caudal, G-Last Technology, European positive list, ECO-G, edificación sostenible y water label.

PVP: 135,0 €

REF. 39273

COLORES / ACABADOS

00
Croma
do

SUGERENCIAS



ARTÍCULOS

Ref.	Producto/Conjunto	€/u
39273	Monomando para baño y ducha con equipo de ducha	135,0 €

INFORMACIÓN DE PRODUCTO

Características

Monomando para baño y ducha con equipo de ducha. Incorpora un limitador de caudal a 8 l/min. Equipo de ducha: Flexo de 170 cm. Ducha de mano de Ø 10 cm. 1 Función. Soporte para ducha de mano. Acabado negro.

Garantía

Los productos Gala están garantizados ante cualquier defecto de fabricación, desde la fecha de adquisición del producto, siempre y cuando la instalación haya sido efectuada de acuerdo con las instrucciones de instalación de Gala y, aplicando la normativa en vigor para instalaciones eléctricas y de saneamiento, por personal autorizado. El periodo de garantía para griferías es de 5 años.

Instalación

[Ver manuales de instalación](#)

Certificaciones

La calidad en Gala es una constante para garantizar las características técnicas, estéticas y las prestaciones de nuestros productos. Ver certificados de calidad del producto.

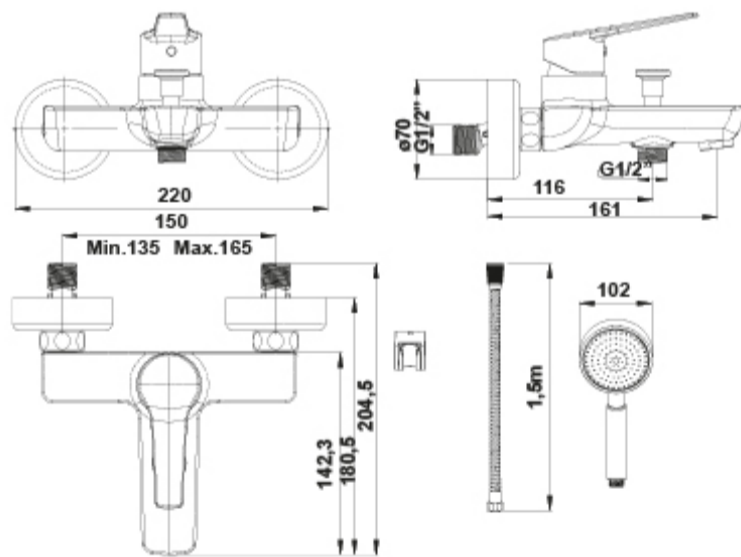
Mantenimiento

Para la limpieza periódica de las piezas de grifería utilizar un paño suave y agua jabonosa. Seque la grifería después de su limpieza. Si utiliza productos como geles, limpiadores líquidos o productos anticál, lea siempre antes las instrucciones del fabricante y tras su uso enjuague siempre la grifería con agua limpia. No utilizar productos de limpieza abrasivos como bioalcohol, lejías, aguafuerte, amoníaco, acetonas.... No utilizar estropajos agresivos.

AMBIENTE











DIBUJOS TÉCNICOS



DESCARGAS

2D

-  760.6 KB  Monomando para baño y ducha con equipo de ducha - Técnico (.AI)
-  1.11 MB  Monomando para baño y ducha con equipo de ducha - Técnico (.DWG)
-  8.45 MB  Monomando para baño y ducha con equipo de ducha - Técnico (.DXF)
-  231.19 KB  Monomando para baño y ducha con equipo de ducha - Técnico (.PDF)