



## ARIS

**Lavabo de sobre-encimera  
60x49 cm.**

**REF: 47035**

Lavabo sobre-encimera Aris. Con un diseño que siempre se mantiene actual. Sin rebosadero. Sin orificio de grifería. Plantilla de corte de 56,2 x 31,2 cm.

Grifería no incluida.

**PVP: 65,0 €**

REF. 47035

### COLORES / ACABADOS

01  
Blanco

### ARTÍCULOS

Ref.	Producto/Conjunto	Medidas	€/u
47035	Lavabo con rebosadero.	60 x 49 cm	65,0 €

### INFORMACIÓN DE PRODUCTO

#### Características

Lavabo Aris de 60x49 cm con rebosadero. / 18 kg / 24 unidades palet. Instalación sobre-encimera.

#### Información de utilidad

Los lavabos de sobre-encimera se transforman en un mundo apasionante de las formas que se apoderan de las piezas, trazando líneas curvas, rectas u ovaladas, permitiendo imaginar espacios sensuales, elegantes y modernos. Contornos y ángulos que se redondean creando suaves formas que se adaptan a diferentes estilos y ambientes.

#### Garantía

Los productos Gala están garantizados ante cualquier defecto de fabricación, desde la fecha de adquisición del producto, siempre y cuando la instalación haya sido efectuada de acuerdo con las instrucciones de instalación de Gala y, aplicando la normativa en vigor para instalaciones eléctricas y de saneamiento, por personal autorizado. El periodo de garantía para porcelana sanitaria es de 5 años.

#### Instalación

[Ver manuales de instalación](#)

#### Certificaciones

La calidad en Gala es una constante para garantizar las características técnicas, estéticas y las prestaciones de nuestros productos. Ver certificados de calidad del producto.


#### Mantenimiento

La limpieza se realizará preferentemente con detergente líquido y un cepillo o esponja. No rascar con cuchillas o estropajos de acero. Cada seis meses es recomendable comprobar las juntas de los desagües y verificar que éstos no gotean.

### COMPLEMENTOS



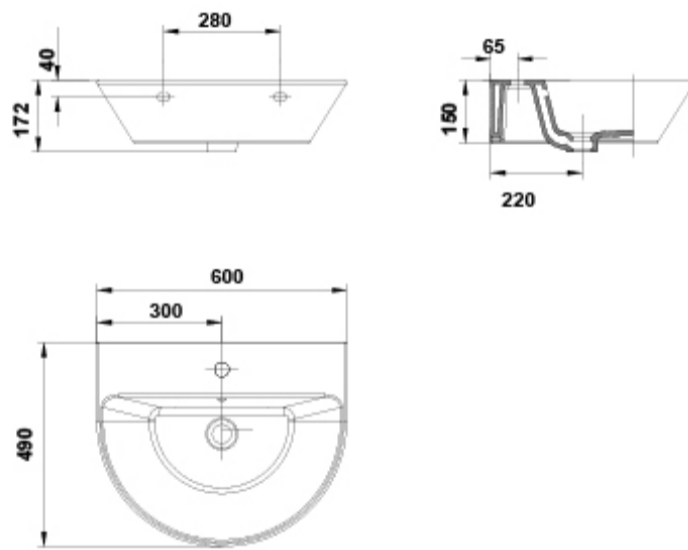
### SUGERENCIAS



### AMBIENTE











DIBUJOS TÉCNICOS



---

## DESCARGAS

### 2D

-  122.28 KB  Lavabo de sobre-encimera 60x49 cm. - Técnico (.AI)
-  396.61 KB  Lavabo de sobre-encimera 60x49 cm. - Técnico (.DWG)
-  3.68 MB  Lavabo de sobre-encimera 60x49 cm. - Técnico (.DXF)
-  116.41 KB  Lavabo de sobre-encimera 60x49 cm. - Técnico (.PDF)