

## GALA-DRAIN L

**Kit de desagüe integrado de 65 cm.**

**REF: 53400**

Juego de desagüe y placa embellecedora lineales. Salida horizontal. Para instalación de duchas de obra.

Disponible hasta fin de existencias.

**PVP: 160,0 €**

REF. 53400

### COLORES / ACABADOS

00 Sin color

### ARTÍCULOS

| Ref.              | Producto/Conjunto        | Medidas      | €/u     |
|-------------------|--------------------------|--------------|---------|
| 53400             | Kit de desagüe integrado | 65 cm        | 160,0 € |
| <b>Accesorios</b> |                          |              |         |
| 53405             | Manta impermeabilizante  | 200 x 150 cm | 60,0 €  |

### INFORMACIÓN DE PRODUCTO

#### Características

Kit de desagüe integrado de 65 cm. para la instalación de duchas de obra. Juego de desagüe y placa embellecedora lineales. Salida horizontal.

#### Garantía

Los productos Gala están garantizados ante cualquier defecto de fabricación, desde la fecha de adquisición del producto, siempre y cuando la instalación haya sido efectuada de acuerdo con las instrucciones de instalación de Gala y, aplicando la normativa en vigor para instalaciones eléctricas y de saneamiento, por personal autorizado. Los periodos de garantía para gala-drain son 6 años.

#### Instalación

[Ver manuales de instalación](#)


#### Certificaciones

La calidad en Gala es una constante para garantizar las características técnicas, estéticas y las prestaciones de nuestros productos. Ver certificados de calidad del producto.

#### Mantenimiento

La limpieza debe realizarse con una esponja suave, agua y jabón. Es conveniente secar posteriormente para evitar la formación de placas calcáreas. No deben utilizarse elementos que puedan dañar la superficie, productos abrasivos ó disolventes. Si accidentalmente se produjese algún arañazo superficial es suficiente con repasar la superficie con pulimento exento de disolventes. Si fuese necesario, se puede pasar primero una lija al agua (nº 800), luego otra lija al agua (nº 1.200) y posteriormente aplicar pulimento.

### AMBIENTE



---









## DIBUJOS TÉCNICOS



---

## DESCARGAS

### 2D

-  1.86 MB  Kit de desagüe integrado de 65 cm. - Técnico (.AI)
-  205.23 KB  Kit de desagüe integrado de 65 cm. - Técnico (.DWG)
-  1.53 MB  Kit de desagüe integrado de 65 cm. - Técnico (.DXF)
-  927.44 KB  Kit de desagüe integrado de 65 cm. - Técnico (.PDF)

**bimobject**

-  ArchiCAD 
-  Revit 

---

## VÍDEOS