

EMMA SQUARE

Inodoro 54x36 cm.

REF: 27172

Inodoro suspendido de gran pureza en sus formas, asumiendo el equilibrio perfecto entre líneas suaves y formas cúbicas que reflejan modernidad y elegancia. Posibilidad de instalación con soporte mural.

Precio total conjunto incluye: inodoro suspendido y asiento fijo Slim.

PVP: 293,0 €

PVP Conjunto: 366,0 €

REF. 27172

COLORES / ACABADOS

01
Blanco

ARTÍCULOS

Ref.	Producto/Conjunto	Medidas	€/u
	Inodoro suspendido		
<u>27172</u>	Inodoro suspendido salida horizontal. Posibilidad de instalación con soporte mural	54 x 36 cm	293,0 €
<u>51648</u>	Asiento fijo Slim		73,0 €
		PVP Conjunto	366,0 €
	Opciones		
<u>51640</u>	Asiento fijo		73,0 €
<u>51641</u>	Asiento con caída amortiguada		130,0 €
<u>51649</u>	Asiento con caída amortiguada Slim		130,0 €
	Componentes/Instalación		
<u>55483</u>	WC Full Frame Eon. Sistema de instalación para inodoro suspendido en pared ligera. Descarga 6/3 litros, 4,5/3 litros y 4/2 litros.		244,0 €
<u>5056369</u>	Pulsador Doble descarga Eon3 Cromo Brillo		48,5 €

SUGERENCIAS



INFORMACIÓN DE PRODUCTO

Características

Inodoro de 54 x 36 cm. salida horizontal. / 24 kg. / 12 unidades palet. Fijación oculta incluida. Posibilidad de instalación con soporte mural.

Garantía

Los productos Gala están garantizados ante cualquier defecto de fabricación, desde la fecha de adquisición del producto, siempre y cuando la instalación haya sido efectuada de acuerdo con las instrucciones de instalación de Gala y, aplicando la normativa en vigor para instalaciones eléctricas y de saneamiento, por personal autorizado. El periodo de garantía para porcelana sanitaria es de 5 años.

Instalación

[Ver manuales de instalación](#)

Certificaciones

La calidad en Gala es una constante para garantizar las características técnicas, estéticas y las prestaciones de nuestros productos. Ver certificados de calidad del producto.

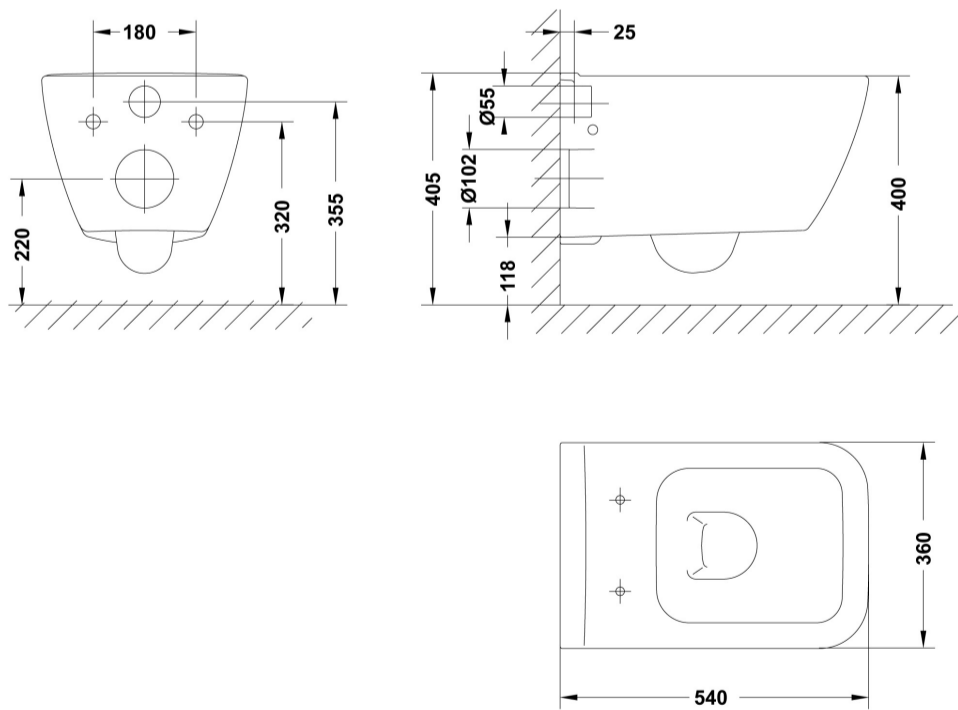
Mantenimiento

La limpieza se realizará preferentemente con detergente líquido y un cepillo o esponja. No rascar con cuchillas o estropajos de acero. Cada seis meses es recomendable comprobar las juntas de los desagües y verificar que éstos no gotean.

AMBIENTE



DIBUJOS TÉCNICOS





DESCARGAS

2D

- | | | |
|---|-----------|--|
|  | 74.04 KB |  Inodoro 54x36 cm. - Técnico (.AI) |
|  | 56.12 KB |  Inodoro 54x36 cm. - Técnico (.DWG) |
|  | 397.64 KB |  Inodoro 54x36 cm. - Técnico (.DXF) |
|  | 87.94 KB |  Inodoro 54x36 cm. - Técnico (.PDF) |
|  | 31.85 KB |  Inodoro 54x36 cm. - Alzado (.DWG) |
|  | 30.55 KB |  Inodoro 54x36 cm. - Alzado (.DXF) |
|  | 32.16 KB |  Inodoro 54x36 cm. - Lateral (.DWG) |
|  | 30.8 KB |  Inodoro 54x36 cm. - Lateral (.DXF) |
|  | 32.28 KB |  Inodoro 54x36 cm. - Planta (.DWG) |
|  | 12.69 KB |  Inodoro 54x36 cm. - Planta (.DXF) |

3D

- | | | |
|---|-----------|---|
|  | 535.67 KB |  Inodoro 54x36 cm. - 3D (.DWG) |
|---|-----------|---|

bimobject

- | | | |
|---|----------|---|
|  | ArchiCAD |  |
|  | Revit |  |

VÍDEOS