



## ELIA

**Inodoro 66x35 cm.**

**REF: 18180**

Inodoro para tanque con salida horizontal. Un diseño de líneas suaves con una buena relación calidad-precio.

Precio conjunto incluye: inodoro para tanque bajo, tanque completo A.L. y asiento fijo PP.  
Disponible hasta fin de existencias.

**PVP: 85,0 €**

**PVP Conjunto: 228,0 €**

## REF. 18180

### COLORES / ACABADOS

01  
Blanco

### ARTÍCULOS

Ref.	Producto/Conjunto	Medidas	€/u
	Inodoro para tanque bajo		
<b>18180</b>	Inodoro para tanque bajo, salida horizontal	66 x 35 cm	<b>85,0 €</b>
<b>18541</b>	Tanque bajo de pulsador simple		<b>113,5 €</b>
<b>51382</b>	Asiento fijo PP		<b>29,5 €</b>
		<b>PVP Conjunto</b>	<b>228,0 €</b>
	<b>Opciones</b>		
<b>18544</b>	Tanque bajo de doble pulsador 6/3 litros		<b>119,5 €</b>
<b>51379</b>	Asiento con caída amortiguada		<b>64,0 €</b>
<b>51370</b>	Asiento fijo		<b>40,5 €</b>

### SUGERENCIAS



### INFORMACIÓN DE PRODUCTO

#### Características

Inodoro de 66 x 35 cm. salida horizontal, con juego de anclaje. / 20 kg. / 40 unidades palet.

#### Garantía

Los productos Gala estan garantizados ante cualquier defecto de fabricación, desde la fecha de adquisición del producto, siempre y cuando la instalación haya sido efectuada de acuerdo con las instrucciones de instalación de Gala y, aplicando la normativa en vigor para instalaciones eléctricas y de saneamiento, por personal autorizado. El periodo de garantía para porcelana sanitaria es de 5 años.

#### Instalación

[Ver manuales de instalación](#)

#### Certificaciones

La calidad en Gala es una constante para garantizar las características técnicas, estéticas y las prestaciones de nuestros productos. Ver certificados de calidad del producto.

#### Mantenimiento

La limpieza se realizará preferentemente con detergente líquido y un cepillo o esponja. No rascar con cuchillas o estropajos de acero. Cada seis meses es recomendable comprobar las juntas de los desagües y verificar que éstos no gotean.

### AMBIENTE








## DIBUJOS TÉCNICOS







## DESCARGAS

### 2D

-  991.37 KB  Inodoro 66x35 cm. - Técnico (.AI)
-  101.25 KB  Inodoro 66x35 cm. - Técnico (.DWG)
-  689.42 KB  Inodoro 66x35 cm. - Técnico (.DXF)
-  52.37 KB  Inodoro 66x35 cm. - Técnico (.PDF)
-  28.67 KB  Inodoro 66x35 cm. - Alzado (.DWG)
-  40.06 KB  Inodoro 66x35 cm. - Alzado (.DXF)
-  36.73 KB  Inodoro 66x35 cm. - Lateral (.DWG)
-  67.5 KB  Inodoro 66x35 cm. - Lateral (.DXF)
-  30.46 KB  Inodoro 66x35 cm. - Planta (.DWG)
-  24.36 KB  Inodoro 66x35 cm. - Planta (.DXF)

### 3D

-  3.16 MB  Inodoro 66x35 cm. - 3D (.DWG)
-  9.02 MB  Inodoro 66x35 cm. - 3D (.DXF)

**bimobject**

-  ArchiCAD 
-  Revit 