



ALBUS

**Lavabo de sobre-encimera
45x45 cm.**

REF: 10219

Lavabo cuadrado de sobre-encimera sin rebosadero

Grifería no incluida.

PVP: 162,5 €

REF. 10219

COLORES / ACABADOS

01
Blanco

COMPLEMENTOS



ARTÍCULOS

Ref.	Producto/Conjunto	Medidas	€/u
10219	Lavabo de sobre-encimera cuadrado esmaltado por los cuatro lados	45 x 45 cm	162,5 €
Opciones			
10215	Lavabo de sobre-encimera rectangular esmaltado por los cuatro lados	60 x 45 cm	192,5 €
10217	Lavabo de sobre-encimera rectangular sin orificio de grifería	60 x 45 cm	192,5 €
10221	Lavabo de sobre-encimera cuadrado sin orificio de grifería	45 x 45 cm	162,5 €

INFORMACIÓN DE PRODUCTO

Características

Lavabo Albus de 45x45 cm sin rebosadero. Esmaltado por los cuatro lados. / 14 kg / 32 unidades palet.

Información de utilidad

Los lavabos de sobre-encimera se transforman en un mundo apasionante de las formas que se apoderan de las piezas, trazando líneas curvas, rectas u ovaladas, permitiendo imaginar espacios sensuales, elegantes y modernos. Contornos y ángulos que se redondean creando suaves formas que se adaptan a diferentes estilos y ambientes.

Garantía

Los productos Gala están garantizados ante cualquier defecto de fabricación, desde la fecha de adquisición del producto, siempre y cuando la instalación haya sido efectuada de acuerdo con las instrucciones de instalación de Gala y, aplicando la normativa en vigor para instalaciones eléctricas y de saneamiento, por personal autorizado. El periodo de garantía para porcelana sanitaria es de 5 años.

Instalación

[Ver manuales de instalación](#)

Certificaciones

La calidad en Gala es una constante para garantizar las características técnicas, estéticas y las prestaciones de nuestros productos. Ver certificados de calidad del producto.

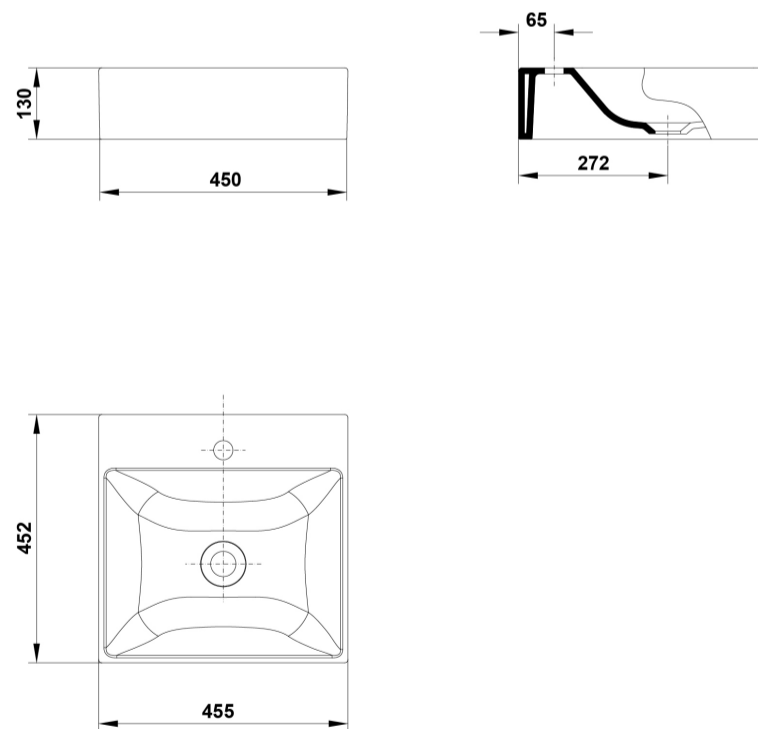
Mantenimiento

La limpieza se realizará preferentemente con detergente líquido y un cepillo o esponja. No rasar con cuchillas o estropajos de acero. Cada seis meses es recomendable comprobar las juntas de los desagües y verificar que éstos no gotean.

AMBIENTE











DIBUJOS TÉCNICOS



DESCARGAS

2D

-  98.49 KB  Lavabo de sobre-encimera 45x45 cm. - Técnico (.AI)
-  59.51 KB  Lavabo de sobre-encimera 45x45 cm. - Técnico (.DWG)
-  369.71 KB  Lavabo de sobre-encimera 45x45 cm. - Técnico (.DXF)
-  104.08 KB  Lavabo de sobre-encimera 45x45 cm. - Técnico (.PDF)