



SLIM

**Lavabo de sobre-encimera
60x37 cm.**

REF: 29245

Inspirados en la tradición se vuelve a los lavabos de paredes delgadas sin cámara y bordes afilados. Un alarde de ligereza y técnica envuelta en belleza y estilo.

Sin rebosadero. Sin orificio de grifería.

PVP: 541,0 €

REF. 29245

COLORES / ACABADOS

01
Blanco

COMPLEMENTOS



ARTÍCULOS

Ref.	Producto/Conjunto	Medidas	€/u
29245	Lavabo de sobre-encimera sin orificio de grifería	60 x 37 cm	541,0 €
Opciones			
29240	Lavabo de sobre-encimera sin orificio de grifería	50 x 33 cm	469,0 €

INFORMACIÓN DE PRODUCTO

Características

Lavabo de sobre-encimera de 60x37 cm. Sin rebosadero. Sin orificio de grifería. Esmaltado por los cuatro lados. Instalación con Válvula Up-down.

Información de utilidad

Los lavabos de sobre-encimera se transforman en un mundo apasionante de las formas que se apoderan de las piezas, trazando líneas curvas, rectas u ovaladas, permitiendo imaginar espacios sensuales, elegantes y modernos. Contornos y ángulos que se redondean creando suaves formas que se adaptan a diferentes estilos y ambientes.

Garantía

Los productos Gala están garantizados ante cualquier defecto de fabricación, desde la fecha de adquisición del producto, siempre y cuando la instalación haya sido efectuada de acuerdo con las instrucciones de instalación de Gala y, aplicando la normativa en vigor para instalaciones eléctricas y de saneamiento, por personal autorizado. El periodo de garantía para porcelana sanitaria es de 5 años.

Instalación

[Ver manuales de instalación](#)

Certificaciones

La calidad en Gala es una constante para garantizar las características técnicas, estéticas y las prestaciones de nuestros productos. Ver certificados de calidad del producto.

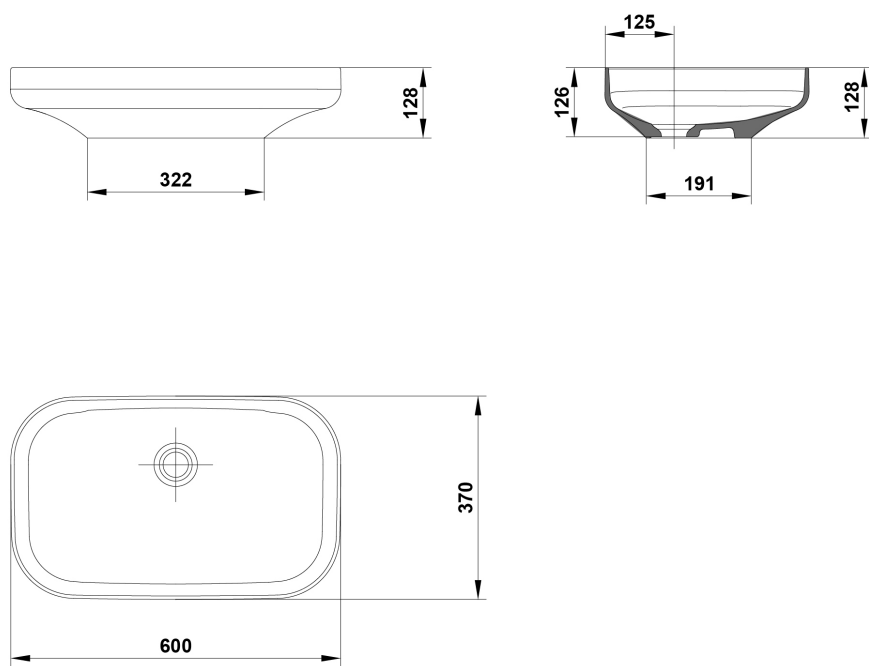
Mantenimiento

La limpieza se realizará preferentemente con detergente líquido y un cepillo o esponja. No rasar con cuchillas o estropajos de acero. Cada seis meses es recomendable comprobar las juntas de los desagües y verificar que éstos no gotean.

AMBIENTE











DIBUJOS TÉCNICOS



DESCARGAS

2D

-  202.96 KB  Lavabo de sobre-encimera 60x37 cm. - Técnico (.AI)
-  268.67 KB  Lavabo de sobre-encimera 60x37 cm. - Técnico (.DWG)
-  1.94 MB  Lavabo de sobre-encimera 60x37 cm. - Técnico (.DXF)
-  206.52 KB  Lavabo de sobre-encimera 60x37 cm. - Técnico (.PDF)

bimobject

-  ArchiCAD 
-  Revit 