



TERMOSTÁTICA

Mezclador termostático para ducha

REF: 39320

Mezclador termostático para ducha BALANCE con equipo de ducha, que incluye Flexo de 175 cm, Ducha de mano y Soporte. Estilo y personalidad unido a la funcionalidad.

PVP: 295,0 €

REF. 39320

COLORES / ACABADOS

00 Sin color

SUGERENCIAS



ARTÍCULOS

Ref.	Producto/Conjunto	€/u
39320	Mezclador termostático para ducha	295,0 €
Opciones		
39318	Monomando ducha	239,0 €
39321	Columna de ducha. Grifería termostática	595,0 €
Accesorios		
48354	Set de ducha 1F	28,2 €

INFORMACIÓN DE PRODUCTO

Características

Mezclador termostático para ducha. Dispositivo de seguridad 38 °C SafeStop. Equipo de ducha: - Flexo de 175cm - Ducha de mano - Soporte para ducha de mano.

Información de utilidad

Valor añadido en el cuarto de baño. Gala presenta una estudiada y completa propuesta en grifería. Con una variedad de diseños adaptados a todas las tendencias actuales del interiorismo en el baño. Para ello hemos contado en el diseño con la colaboración de Antonio Bullo, referente internacional en el desarrollo de producto para el entorno del baño.

Garantía

Los productos Gala están garantizados ante cualquier defecto de fabricación, desde la fecha de adquisición del producto, siempre y cuando la instalación haya sido efectuada de acuerdo con las instrucciones de instalación de Gala y, aplicando la normativa en vigor para instalaciones eléctricas y de saneamiento, por personal autorizado. El periodo de garantía para griferías es de 3 años.

Instalación

[Ver manuales de instalación](#)

Certificaciones

La calidad en Gala es una constante para garantizar las características técnicas, estéticas y las prestaciones de nuestros productos. Ver certificados de calidad del producto.

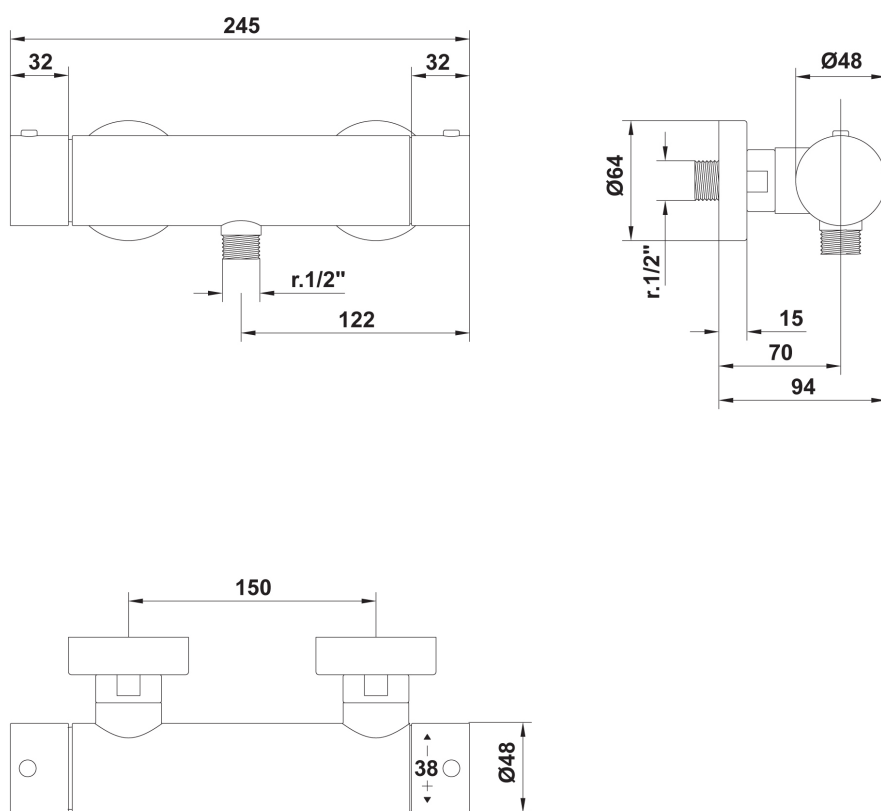
Mantenimiento

Para la limpieza periódica de las piezas de grifería utilizar un paño suave y agua jabonosa. Seque la grifería después de su limpieza. Si utiliza productos como geles, limpiadores líquidos o productos anticál, lea siempre antes las instrucciones del fabricante y tras su uso enjuague siempre la grifería con agua limpia. No utilizar productos de limpieza abrasivos como bioalcohol, lejías, aguafuerte, amoníaco, acetonas.... No utilizar estropajos agresivos.

AMBIENTE











DIBUJOS TÉCNICOS





DESCARGAS

2D

-  1.07 MB  Mezclador termostático para ducha - Técnico (.AI)
-  153.35 KB  Mezclador termostático para ducha - Técnico (.DWG)
-  546.79 KB  Mezclador termostático para ducha - Técnico (.DXF)
-  277.78 KB  Mezclador termostático para ducha - Técnico (.PDF)

3D

-  4.38 MB  Mezclador termostático para ducha - 3D (.DWG)

bimobject

-  ArchiCAD 
-  Revit 